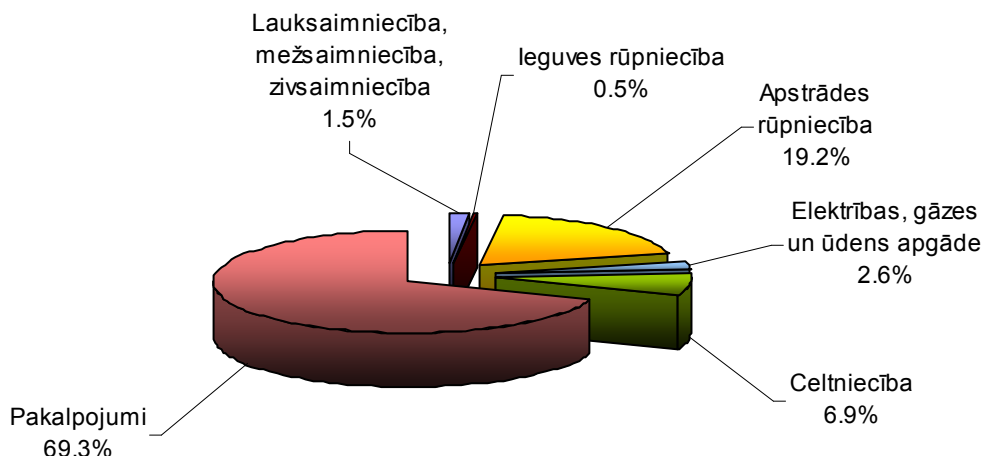


Ekonomika

Austrijā ir attīstīta tirgus ekonomika un augsts dzīves līmenis; tai ir cieši ekonomiskie sakari ar kaimiņvalsti Vāciju. 2010. gadā pēc iekšzemes kopprodukta (PPP) Austrija ierindojās 36. vietā pasaulē, bet pēc IKP uz vienu iedzīvotāju (PPP) 19. vietā. Tās tautsaimniecības lielāko daļu veido pakalpojumu sektors, mazāko - stabila rūpniecība un neliela, bet attīstīta lauksaimniecība.

Iekšzemes kopprodukta sastāvs 2010. gadā, %

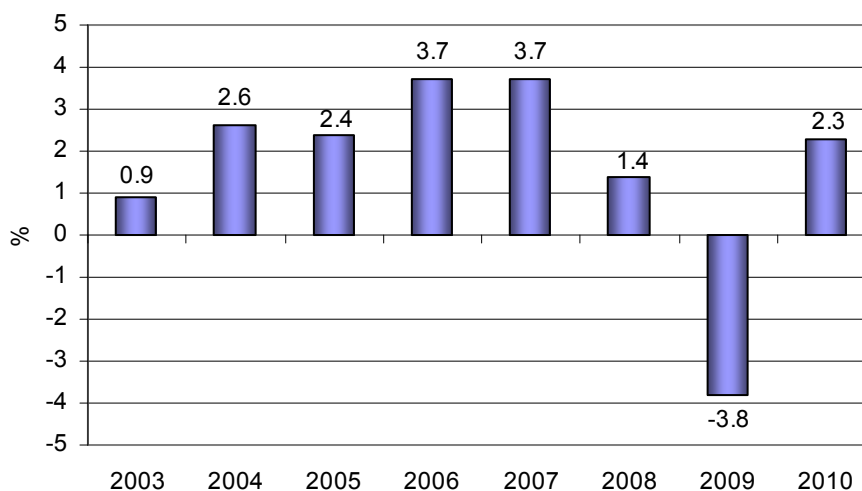


Avots: Austrijas statistikas pārvalde - <http://www.statistik.at>

Svarīgākie dabas resursi ir nafta, ogles, brūnogle, dzelzs rūda, varš, cinks, antimons, magnēzijs, volframs, grafijs, sāls, ūdens un meži. Lauksaimniecības zemes aizņem 30,3%, meži 43,5% valsts teritorijas.

Galvenās nozares ir būvniecība, mašīnbūve, pārtikas preču, metāla un ķīmisko izstrādājumu ražošana, kokrūpniecība, papīra ražošana, sakaru iekārtu ražošana, kā arī tūrisms. 2010. gadā Austrija bija 7. apmeklētākā Eiropas valsts pēc Francijas, Spānijas, Itālijas, Lielbritānijas, Turcijas un Vācijas. Pēc *Eurobrand* vērtējuma 10 spēcīgākie Austrijas zīmoli ir *Red Bull* (pārtika), *Swarovski* (juvelierizstrādājumi), *Telekom Austria gruppe* (telekomunikācijas), *Raiffeisen Bank* (finanšu starpniecība), *Novomatic Group of Companies* (sports, atpūta), *Casinos Austria Gruppe* (sports, atpūta), *Spar* (mazumtirdzniecība), *Erste* (finanšu starpniecība), *ÖBB Gruppe* (sports, atpūta), *Vienna Insurance Group* (apdrošināšana).

Iekšzemes kopprodukta izmaiņas, %



Avots: Austrijas Centrālā banka - <http://www.oenb.at/>

Pēc vairāku gadu ilgušas stabilās ekonomiskās izaugsmes, īpaši ārējās tirdzniecības un nodarbinātības jomā, starptautiskā finanšu krīze un globālās ekonomikas lejupslīde, kas aizsākās 2008. gadā, nepagāja secen arī Austrijai. 2009. gadā Austrijas iekšzemes kopprodukts kritās par 3,8%. Tomēr bezdarbs nepieauga tik strauji kā citās Eiropas valstīs, daļēji tādēļ, ka Austrijas valdība subsidēja samazinātās darba stundas, lai tiktu saglabātas darba vietas. 2009. gadā bezdarba līmenis sasniedza 4,8%, bet 2010. gadā tas samazinājās par 0,4%.

2010. gadā IKP pieauga par 2,3%, ko veicināja finanšu starpniecības (9,2%) un apstrādes rūpniecības pieaugums (6,7%). Turpretim celtniecības nozarē situācija bija vēl sliktāka nekā 2009. gadā; pērn kritums par

6,4%. Pakalpojumu nozare uzrādīja pieaugumu par 2,1%. Rūpniecības pieaugumu lielākoties veicināja preču un pakalpojumu eksports.

2010. gadā patēriņa cenas pieauga par 1,9%, ko lielākoties veicināja naftas un kurināmā sadārdzināšanās. Inflācijas līmenis bija 1,7%.

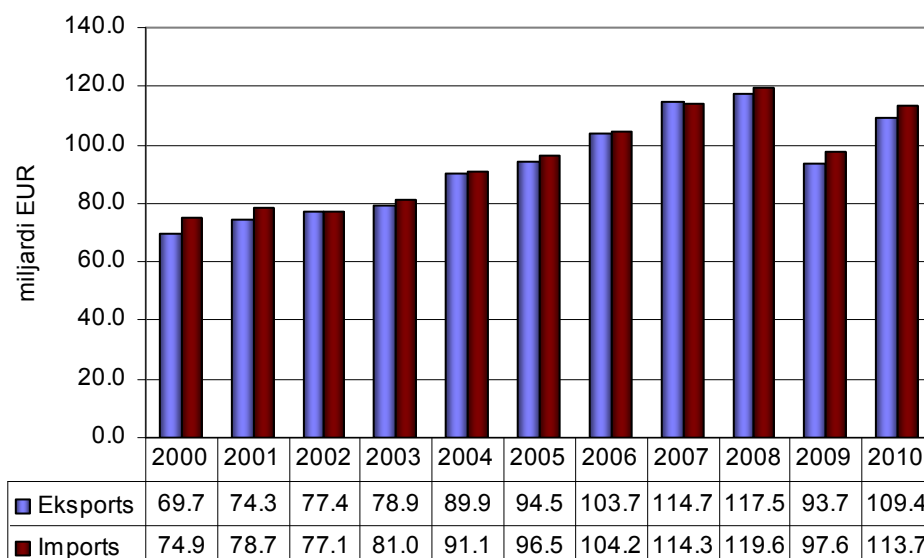
Ekonomikas stabilizācijas pasākumi, kas paredz noieta veicināšanu pašmāju tirgū un ienākuma nodokļa reformu, palielināja budžeta deficītu no 1,3% 2008. gadā līdz 4,6% 2010. gadā no iekšzemes kopprodukta. Starptautiskā finanšu krīze negatīvi ietekmēja Austrijas lielākās bankas, kuras cieta ievērojamus zaudējumus Centrāleiropā un Austrumeiropā. Austrijas valdība nodrošināja bankām finansiālu palīdzību, dažos gadījumos tās nacionalizēja, lai pasargātu no maksātnespējas un neizraisītu „lavīna efektu”. Neskatoties uz to, ka ekonomiskie rādītāji uzlabojas, Austrijai jāturpina restrukturizācijas process, jāattīsta nozares, kas balstās uz zināšanām. Lai novērstu bezdarba pieaugumu un sabiedrības novecošanās sekas, jāveicina lielāka darbinieku elastība un iesaistīšana darba tirgū. Jāveicina dzimstības līmenis.

Preču ārējā tirdzniecība

Kopš 1953. gada pozitīva tirdzniecības bilance Austrijai ir bijusi tikai 2002. gadā un 2007. gadā. Lielākoties imports nedaudz pārsniedz eksportu. 1990 gadu pirmajā pusē Austrijai bija vislielākais negatīvais ārējās tirdzniecības saldo.

2010. gadā eksports, salīdzinājumā ar 2009. gadu, pieauga par 16,7% un sasniedza 109,4 miljardus EUR, bet imports pieauga par 16,5% un sasniedza 113,7 miljardus EUR. Tirdzniecības bilances deficīts no 3,83 miljardiem EUR 2009. gadā pieauga līdz 4,28 miljardiem EUR 2010. gadā.

Austrijas preču ārējā tirdzniecība, miljardi EUR

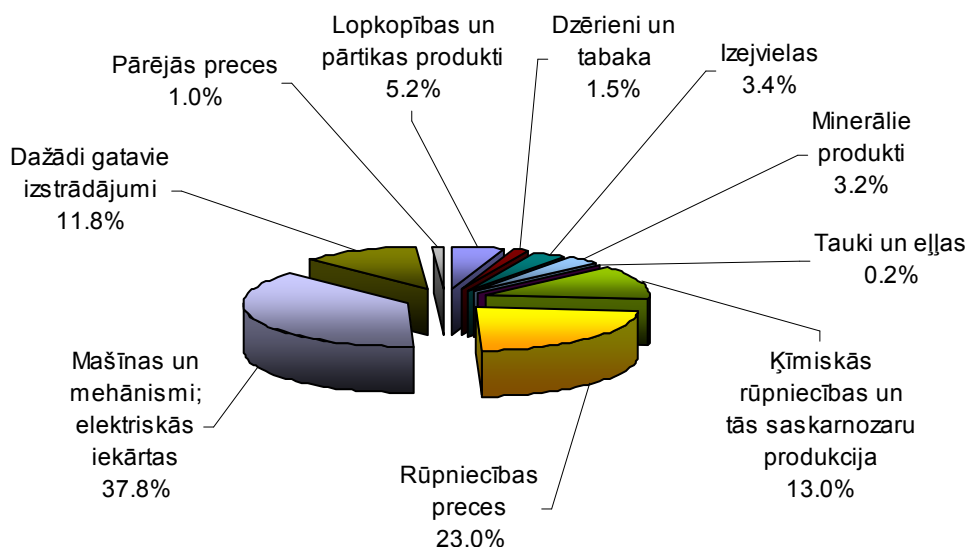


Avots: Austrijas statistikas pārvalde - <http://www.statistik.at>

Pārsvarā eksportē transporta līdzekļus (8% no kopējā eksporta 2010. gadā), elektropreces un aparātus (7%), dažādas rūpniecības iekārtas (6%), medicīnas un farmācijas izstrādājumus (6%), dzelzs un tērauda izstrādājumus (6%) un dzinējus (6%).

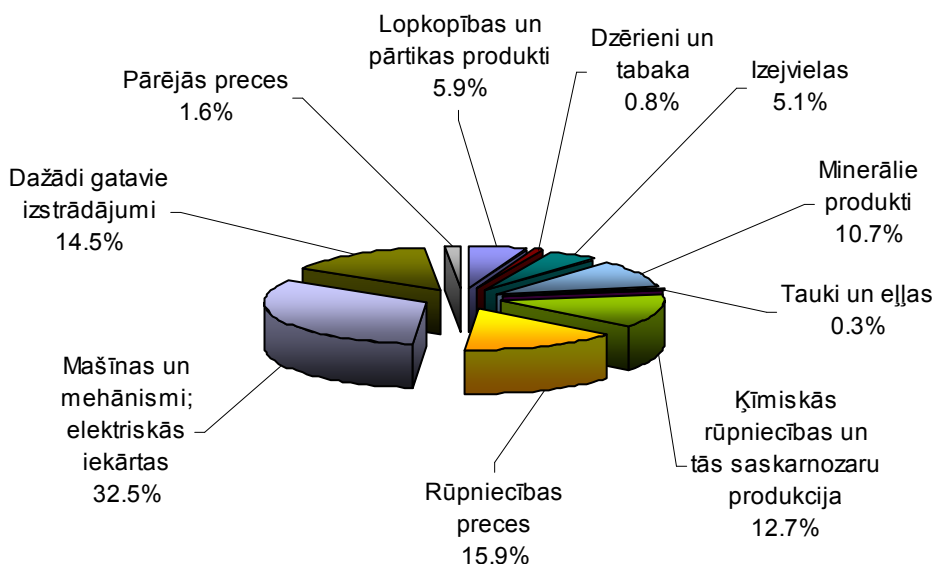
Lielāko daļu no ievestajām precēm veido transporta līdzekļi (10% no kopējā importa 2010. gadā), nafta un tās izstrādājumi (7%), elektropreces un aparāti (6%), dažādi gatavie izstrādājumi (5%), rūpniecības iekārtas (5%) un medicīnas un farmācijas preces (5%).

Eksporta sadalījums pa galvenajām preču grupām 2010. gadā



Avots: Austrijas statistikas pārvalde - <http://www.statistik.at>

Importa sadalījums pa galvenajām preču grupām 2010. gadā



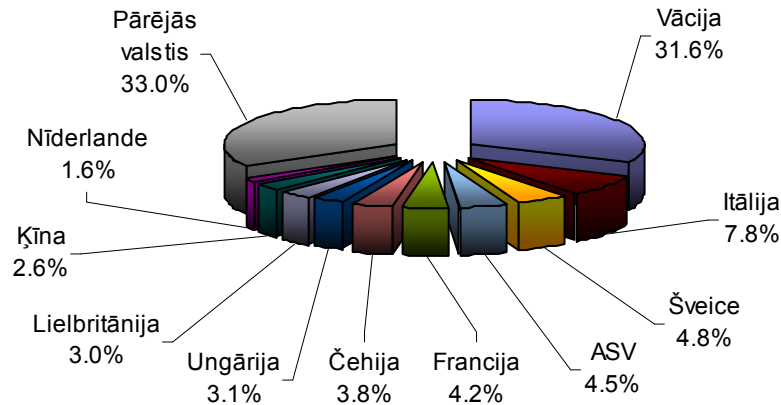
Avots: Austrijas statistikas pārvalde - <http://www.statistik.at>

Ja kopējais ārējās tirdzniecības deficīts 2010. gadā sasniedza 4,28 miljardus EUR, tad ar Eiropas Savienības valstīm šis rādītājs bija 5,20 miljardi EUR, no tām vislielākais tirdzniecības deficīts 2010. gadā bija ar Vāciju -10,32 miljardus EUR, īpaši liels ķīmijas izstrādājumiem. Pēc Vācijas nākamā ierindojās Ķīna ar -2,62 miljardi EUR lielu tirdzniecības deficītu (lielākais deficīts preču grupai - dažādi gatavie izstrādājumi) un Nīderlande (-1,51 miljardi EUR, lielākais tirdzniecības deficīts ir ķīmijas izstrādājumiem).

Izteikti pozitīva tirdzniecības bilance Austrijai ir ar ASV (1,70 miljardi EUR), Lielbritāniju (1,59 miljardi EUR) un Franciju (1,32 miljardi EUR).

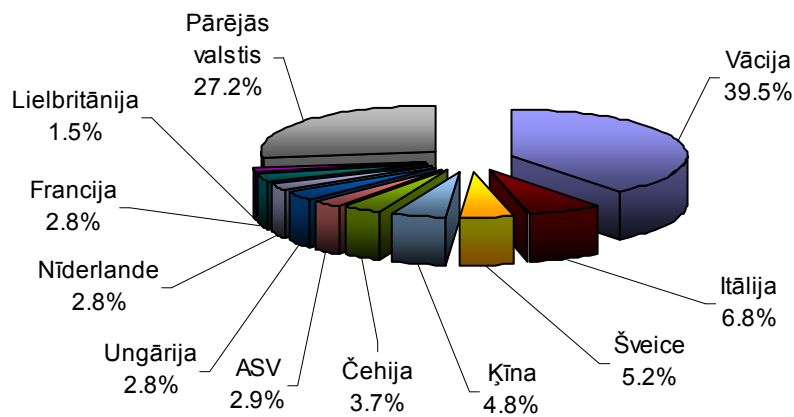
Lielākais tirdzniecības partneris ir Vācija, ar kuru tirdzniecības apgrozījums 2010. gadā veidoja vairāk kā 1/3 (eksports 31,6% un imports 39,5%).

Galvenie preču eksporta partneri 2010. gadā



Avots: Austrijas statistikas pārvalde - <http://www.statistik.at>

Galvenie preču importa partneri 2010. gadā

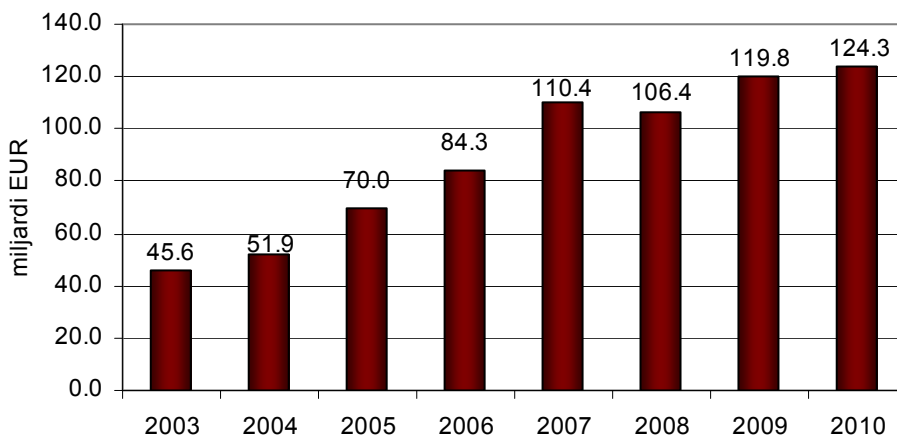


Avots: Austrijas statistikas pārvalde - <http://www.statistik.at>

Investīcijas

2010. gada beigās uzkrātās ārvalstu tiešās investīcijas Austrijā sasniedza 124,3 miljardus eiro, kas salīdzinājumā ar 2009. gada beigām, pieaugušas par 4%. Savukārt uzkrātās Austrijas tiešās investīcijas ārvalstīs sasniedza 128,7 miljardus eiro, pieaugot par 14% salīdzinājumā ar iepriekšējā gada beigām. 2010. gada beigās uzkrāto tiešo investīciju bilance bija pozitīva un sasniedza 44 miljardus eiro.

Uzkrātās ārvalstu tiešās investīcijas Austrijā

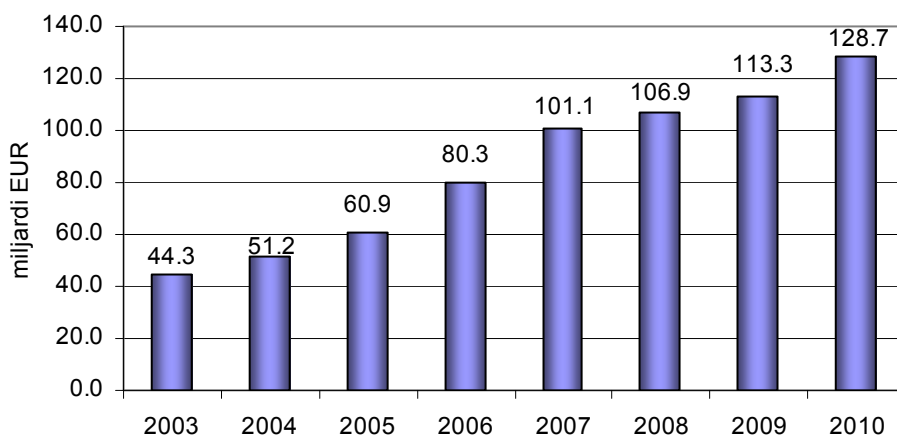


Avots: Austrijas Centrālā banka - <http://www.oenb.at/>

Svarīgākās valstis pēc uzkrātajām tiešajām investīcijām Austrijā 2010. gada beigās ir Vācija (30,7 miljardi EUR, 25%), Itālija (26,7 miljardi EUR; 21%) un ASV (12,4 miljardi EUR; 10%).

Lielākā daļa tiešo investīciju ieguldītas Austrijas finanšu starpniecībā (42%) un profesionālos, zinātniskos un tehniskos pakalpojumos (27%).

Uzkrātās Austrijas tiešās investīcijas ārvalstīs*



Avots: Austrijas Centrālā banka - <http://www.oenb.at/>

Lielākā daļa investīciju ieguldītas ES valstīs (85% no uzkrātām Austrijas tiešajām investīcijām ārvalstīs 2010. gada beigās). 2010. gada beigās uzkrāto Austrijas tiešo investīciju apjoms Vācijā sasniedza 17,6 miljardus EUR jeb 14% no kopējā. Otrajā vietā ierindojas Čehija ar 10,2 miljardiem EUR jeb 8%, pēc tās Ungārija ar 7,5 miljardiem EUR (6%), Rumānija ar 7,1 miljardiem EUR (6%) un Horvātija (6,2 miljardi EUR, 5%).

Austrijas tiešās investīcijas ārvalstīs visvairāk ieguldītas finanšu starpniecībā (38% no uzkrātām Austrijas tiešajām investīcijām 2010. gada beigās), apstrādes rūpniecībā (21%) un tirdzniecībā (15%).