

Ekonomika

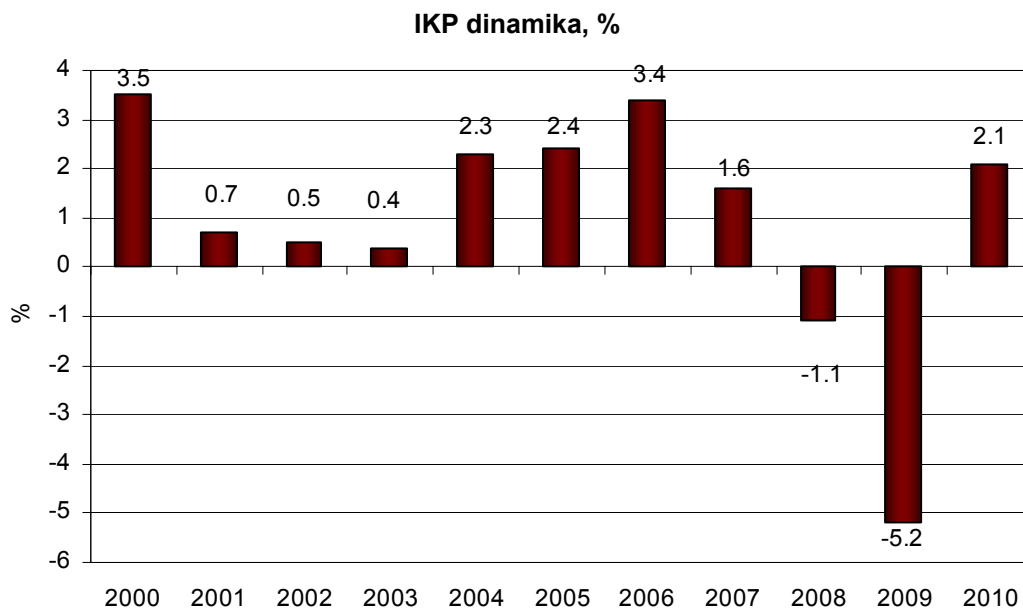
Dānijas industriālā tirgus ekonomika atkarīga no izejvielu importa un ārējās tirdzniecības. Dānija kā Eiropas Savienības dalībvalsts atbalsta liberālu tirdzniecības politiku. Dzīves līmenis valstī ir viens no augstākajiem pasaulē, un 0,8% no nacionālā kopprodukta tiek atvēlēta nabadzīgajām valstīm.

Dānijas patērētājs pilnībā ir nodrošināts ar enerģiju, izmantojot vietējos enerģijas resursus - naftu, dabas gāzi, vēju un bioenerģiju. Galvenās eksporta preces ir rūpnieciskās iekārtas un mašīnas, nafta un naftas produkti un pārtikas produkti.

Svarīgākās tautsaimniecības nozares ir mašīnbūve (kuģubūve, elektrotehniskā un radioelektronikas rūpniecība, aparātbūve, kuģu dzinēju, lauksaimniecības mašīnu, vēja ģeneratoru, rūpniecības iekārtu ražošana), ķīmiskā, vieglā rūpniecība (tekstilrūpniecība, apģērbu šūšana), pārtikas rūpniecība, mēbeļu un kokmateriālu ražošana. Attīstīta zvejniecība. Lielus ienākumus dod tūrisms. Biotehnoloģijas un biomedicīnas zinātniskās pētniecības potenciāla ziņā Dānija ir viena no Top 5 valstīm pasaulē. Biotehnoloģijas un biomedicīnas pētījumi un farmaceitiskā rūpniecība visstraujāk attīstās reģionā pie Eresuna jūras šauruma. Dānijā un Zviedrijā abpus Eresuna šaurumam atrodas ap 500 biotehnoloģijas un biomedicīnas un ar tiem saistīto uzņēmumu, kuros nodarbināti ap 40 tūkstošiem iedzīvotāju.

Dabas resursi ir nafta, dabasgāze, sāls, kaļķakmeņi, laukakmeņi, grants un smilts, zivis.

Pēc ilgstoša ekonomiskā uzplaukuma Dānijas ekonomikas izaugsmes tempi sāka samazināties 2007. gadā, kad sagrauva nekustamā īpašuma tirgus, būtiski samazinājās nekustamā īpašuma cenas. Globālās finanšu krīzes dēļ Dānijas IKP samazinājās par 1,1% 2008. gadā un par 5,2% 2009. gadā. 2010. gadā līdz 7,5% pieauga bezdarba līmenis. 2010. gadā ekonomiskā situācija sāka uzlaboties. Dānijas budžeta pārpalikums saglabājās līdz 2008.gadam. Tomēr neskatoties uz pašreizējo budžeta deficītu, Dānijai ir viena no stabilākajām fiskālajām pozīcijām ES.



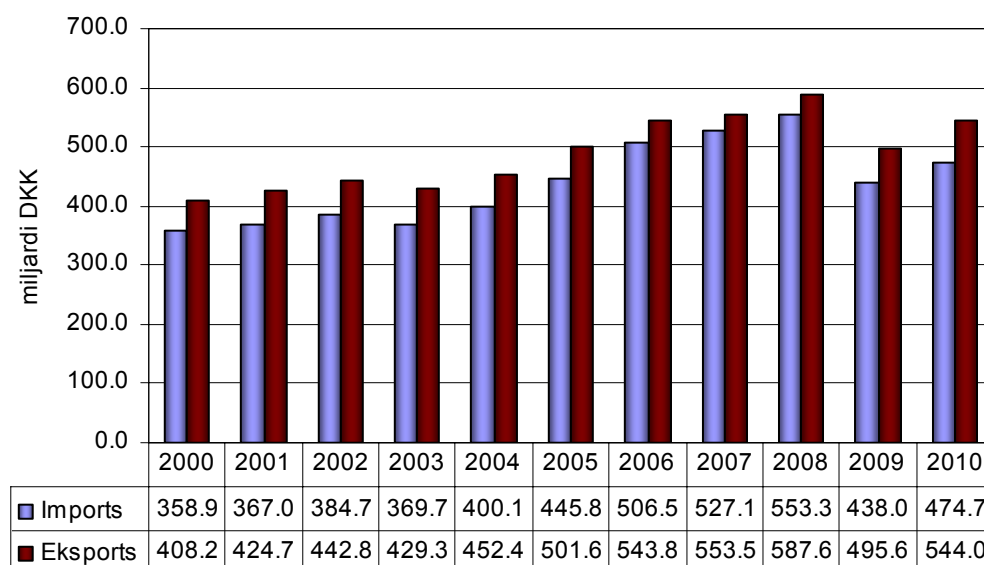
Avots: Dānijas statistikas pārvalde <http://www.statbank.dk>

Preču ārējā tirdzniecība

Kopš 1987. gada Dānijas ārējās tirdzniecības bilance ir pozitīva, naudas izteiksmē 2010. gadā sasniedza 69,4 miljardus DKK. 2010. gadā eksports bija 544 miljardus DKK, imports – 474,7 miljardus DKK. Finanšu krīzes dēļ preču ārējās tirdzniecības apjomi 2009. gadā samazinājās par 18,2% salīdzinājumā ar iepriekšējo gadu un sasniedza 2005. gada līmeni. Bet jau 2010. gadā bija vērojams gan eksporta, gan importa apjomu pieaugums (9,8% un 8,4%).

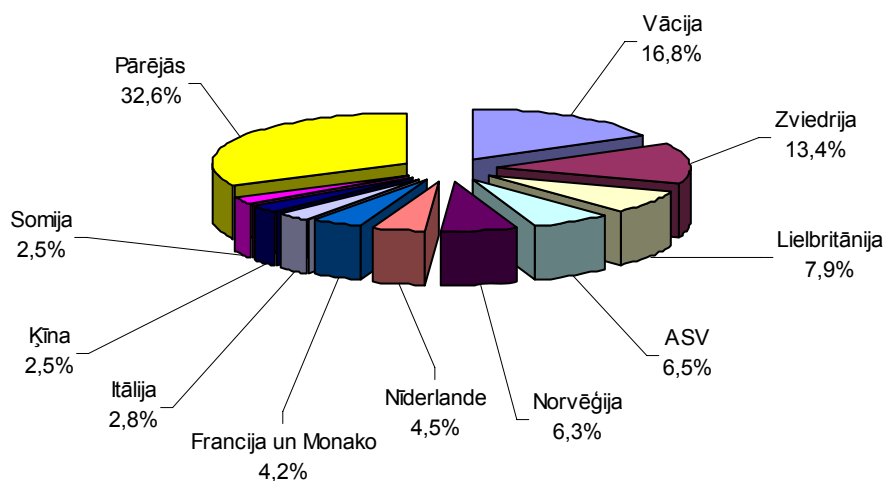
Dānijas eksportā $\frac{3}{4}$ veido rūpniecības ražojumi, piemēram, farmācijas izstrādājumi, vēja ģeneratori un mēbeles, nozīmīgu vietu eksportā veido nafta un lauksaimniecības produkti. Dānijas svarīgākie importa produkti ir mašīnas, medicīnas aparatūra un datori. Nozīmīgākie tirdzniecības partneri ir Dānijas kaimiņvalstis, īpaši Vācija. Tā veido 16,8% Dānijas eksportā, bet importā – 20,7%. Pēc Vācijas atrodas Zviedrija un Lielbritānija. Kopš pagājušā gadsimta deviņdesmitajiem gadiem Dānija eksportē vairāk naftas nekā importē, jo palielinājusies naftas ieguve Ziemeļjūrā.

Dānijas preču ārējā tirdzniecība, miljardi DKK



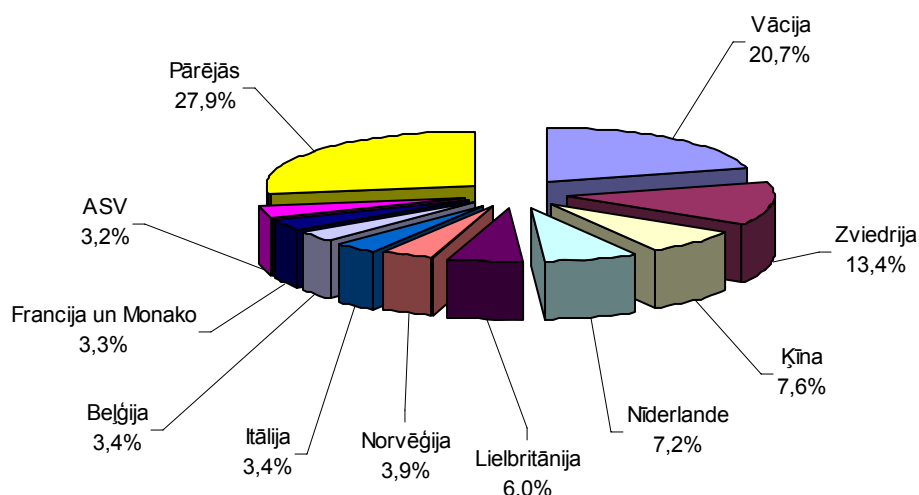
Avots: Dānijas statistikas pārvalde <http://www.statbank.dk>

Galvenie eksporta partneri 2010. gadā



Avots: Dānijas statistikas pārvalde <http://www.statbank.dk>

Galvenie importa partneri 2010. gadā



Avots: Dānijas statistikas pārvalde <http://www.statbank.dk>

Investīcijas

Dānija piesaista ārvalstu investorus ne tikai ar labvēlīgo uzņēmējdarbības vidi, attīstītu infrastruktūru un kvalificētu darbaspēku, bet arī ar saskaņotu un uz stabilitāti orientētu makroekonomisko politiku.

Dānijas uzkrāto tiešo investīciju apjoms ārvalstīs 2009. gadā sasniedza 962,3 miljardus DKK. Lielākās investīcijas tika veiktas Zviedrijā (19,6% no investīciju kopapjoma 2009.gadā), ASV (9,6%), Vācijā (7,7%) un Šveicē (6,7%). ES valstīs tika uzkrātās 570,9 miljardi DKK jeb 59,3% no Dānijas uzkrāto tiešo investīciju apjoma 2009. gadā.

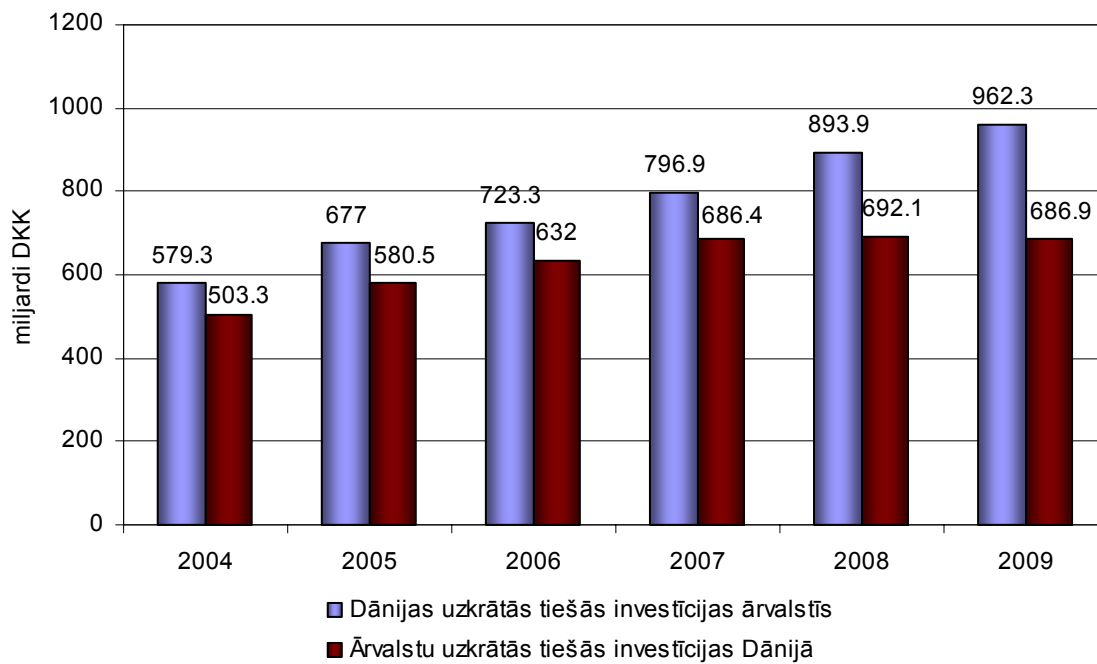
Tiešo uzkrāto investīciju sadalījums pa nozarēm 2009. gadā

	Dānijas uzkrātās tiešās investīcijas ārvalstīs		Ārvalstu uzkrātās tiešās investīcijas Dānijā	
	miljardi DKK	% no kopapjoma	miljardi DKK	% no kopapjoma
Lauksaimniecība, medniecība un mežsaimniecība	55,4	5,8	21,8	3,2
Rūpniecība	279,4	29,0	115,2	16,8
Tirdzniecība un transports	158,9	16,5	128,1	18,6
Informācija un komunikācija	27,8	2,9	40,9	6,0
Finanšu starpniecība	255,1	26,5	272,1	39,6
Apdrošināšana	18,8	2,0	15	2,2
Nekustamie īpašumi	11,9	1,2	14,2	2,1
Biznesa pakalpojumi	78,8	8,2	40,2	5,9

Avots: Dānijas Nacionālā Banka - www.nationalbanken.dk

Savukārt ārvalstu uzkrāto tiešo investīciju apjoms Dānijā sasniedza 689,6 miljardus DKK. Lielāko investīciju izcelsmes valsts ir Zviedrija (26,0% no investīciju kopapjoma), Nīderlande (11,4%), Luksemburga (9,3%), Lielbritānija (9,1). 2009. gadā 76% no uzkrātām tiešajām investīcijām Dānijā bija no ES valstīm.

Starptautisko tiešo investīciju bilance, miljardi DKK



Avots: Dānijas Nacionālā Banka - www.nationalbanken.dk