
Sabiedriskā aptauja par vēja enerģijas attīstību Latvijā

Februāris, 2025




Par aptauju

01 **Metode:** Interneta aptauja, CAWI – Computer Assisted Web Interviews

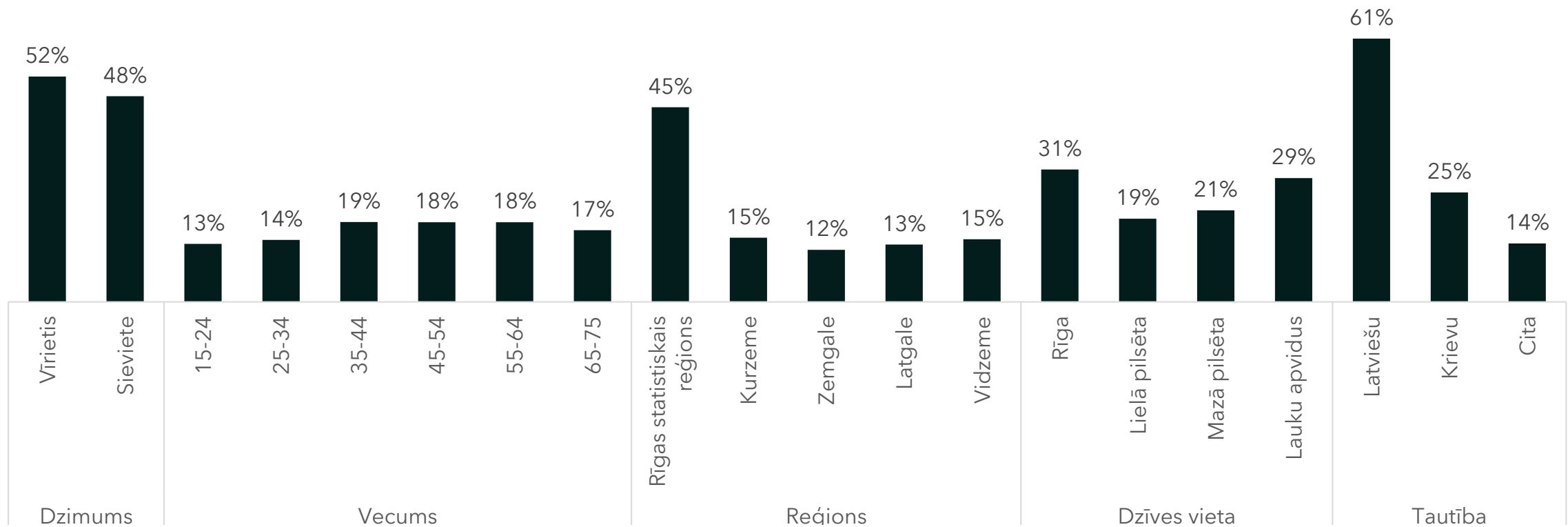
02 **Mērķa grupa:** 15-75 g.v. Latvijas iedzīvotāji

03 **Izlase:** N=2001

04 **Periods:** Februāris, 2025



Izlases raksturojums



Secinājumi

Secinājumi (I)

- Kopumā 84% aptaujāto iedzīvotāju lielākā vai mazākā mērā ir dzirdējuši par Eiropas Zaļo kursu. 5% ir ļoti labi informēti par to, 37% zina, bet ne sīkumos, savukārt 35% ir tikai dzirdējuši, bet neko vairāk nezina par to. 17% no aptaujātajiem iedzīvotājiem pilnīgi neko nezina par Eiropas Zaļo kursu, bet 6% nevar novērtēt.
- Labāk kā citi šobrīd ir informēti par Eiropas Zaļo kursu - vīrieši un iedzīvotāji vecumā pēc 44 gadiem. Sliktāk informētas ir sievietes, iedzīvotāji vecumā no 15-44 gadiem, tie, kuri dzīvo Rīgā, iedzīvotāji ar zemākiem ienākumiem.
- 17% aptaujāto atbalsta vēja enerģijas ieguvu Latvijā, kamēr 45% drīzāk to atbalsta. Kritiskāk pret vēja enerģijas ieguvu Latvijā ir 26% aptaujāto (15% drīzāk neatbalsta, 11% noteikti neatbalsta). 12% grūti sniegt viedokli par šo jautājumu.
- Lielāks atbalsts vēja enerģijas ieguvei Latvijā ir starp jaunāko auditoriju vecumā no 15-34 gadiem, rīdniekiem un iedzīvotājiem ar personīgiem ikmēneša ienākumiem pēc nodokļu nomaksas 1501 EUR vai vairāk. Mazāks atbalsts novērojams starp iedzīvotājiem vecumā no 55-75 gadiem.
- Vērtējot vietu piemērotību, jauna vēja enerģijas ieguves parka izveidei Latvijā, lielākais vairums nosveras par labu jūrai (70%), kam seko lauksaimniecības zemes (43%), meži (24%) un pilsētvide (10%).
- 47% aptaujāto iedzīvotāju ir ļoti svarīgi, lai Latvija būtu enerģētiski neatkarīga no citām valstīm. 36% tas ir drīzāk svarīgi, savukārt tikai 11% tas nav svarīgi (6% drīzāk nav svarīgi un 5% nemaz nav svarīgi).
- Vairāk kā citiem enerģētiskā neatkarība ir svarīga vīriešiem, Zemgales un Vidzemes reģionā dzīvojošiem, tiem, kuri dzīvo mazpilsētā vai lauku apvidū, ar personīgiem ikmēneša ienākumiem pēc nodokļu nomaksas 1501 EUR vai vairāk.

Secinājumi (II)

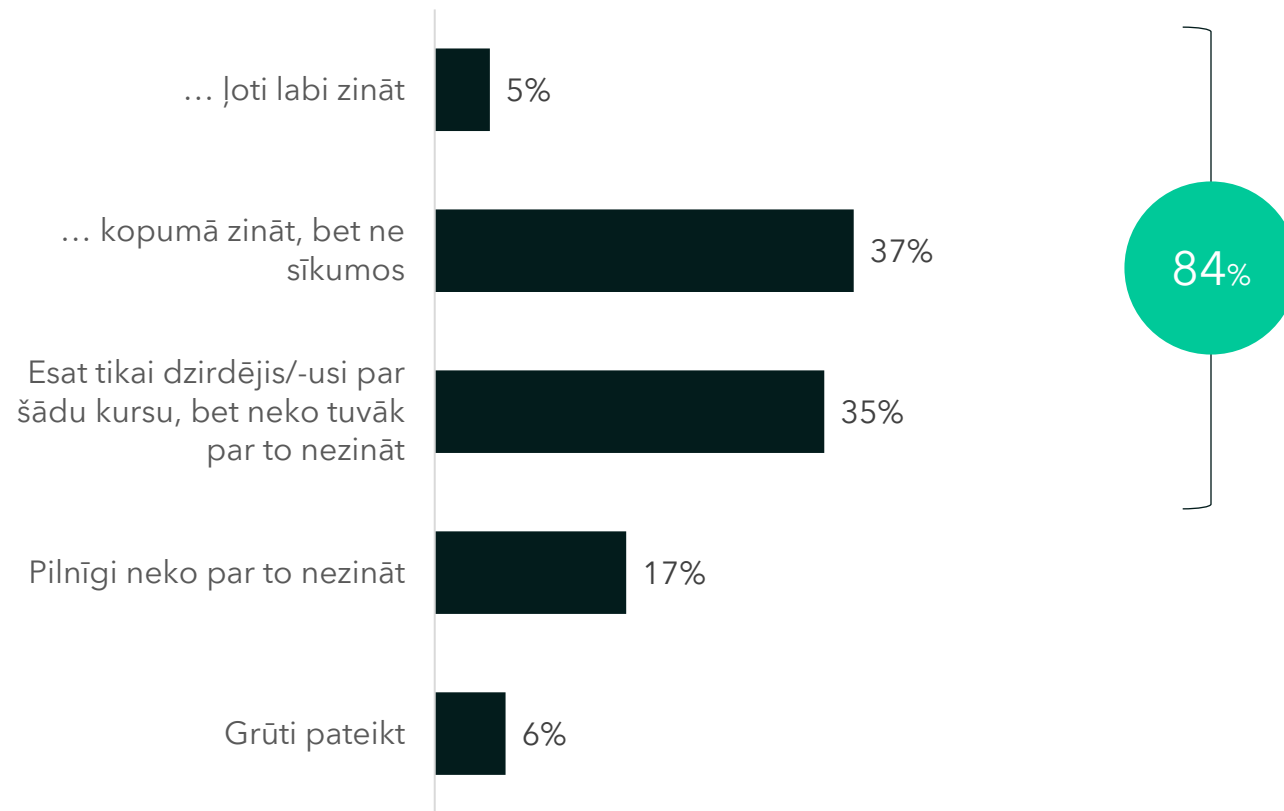
- Šobrīd nav viennozīmīgs viedoklis par to vai Latvijai nākotnē būtu jāklūst par elektroenerģijas eksportētājvalsti. 43% uzskata, ka Latvijai būtu jābūt elektroenerģijas eksportētājvalstij, savukārt 41% uzskata, ka elektroenerģija jāsarāžo tik, cik paši patērē. Vairāk kā citi uzskata, ka Latvijai būtu jābūt elektroenerģijas eksportētājvalstij – vīrieši, 35-44 gadus veci iedzīvotāji, tie, kuri dzīvo Rīgā, ar personīgiem ikmēneša ienākumiem pēc nodokļu nomaksas 1501 EUR vai vairāk.
- 29% no aptaujātajiem paši klātienē ir redzējuši kādu atkrastes vēja parku, savukārt 62% nav bijusi reālas pieredzes ar šādiem vēja parkiem, bet 9% nav pārlicināti.
- Par ieceri Latvijā veidot atkrastes vēja parkus, iedzīvotāji nav labi informēti. Tikai 3% aptaujāto ļoti labi par to zina, 19% kopumā zina, bet ne sīkumos, 39% ir tikai dzirdējuši par šādu projektu, bet neko tuvāk par to nezina, 34% pilnīgi neko par to nezina, 6% ir grūti novērtēt.
- Vēja parka būvniecību Kurzemes atkrastē noteikti atbalsta 15% aptaujāto, kamēr 43% drīzāk atbalsta. Lielāks īpatsvars, kas neatbalsta būvniecību ir novērojams Kurzemes reģionā (21% noteikti neatbalsta to). Tomēr arī Kurzemes reģionā dzīvojošo vidū ir novērojams atbalsts vēja parka būvniecībai: 12% noteikti atbalsta, bet 41% drīzāk atbalsta.
- Gadījumā, ja Kurzemes atkrastē tiks uzbūvēts iecerētais vēja parks, 45% aptaujāto uzskata, ka tam būs pozitīva ietekme uz Latviju un tās iedzīvotājiem (ļoti pozitīva 8%, drīzāk pozitīva 37%). 12% vērtē, ka ietekme varētu būt drīzāk negatīva un 8%, ka noteikti negatīva.

Secinājumi (III)

- Jāņem vērā, ka daļa iedzīvotāju ir bažīgi par atkrastes vēja parku ietekmi:
 - 14% pilnībā piekrīt, 27% daļēji piekrīt «Latvijas ekonomikai no šiem vēja parkiem būs maz labuma – gūtie ienākumi no elektroenerģijas ražošanas lielā mērā aizplūdis uz ārzemēm»
 - 12% pilnībā piekrīt, 25% daļēji piekrīt «Šie vēja parki negatīvi ietekmēs zivju populāciju – apkaimē izzudīs zivis»
 - 12% pilnībā piekrīt, 25% daļēji piekrīt «Vēja parkiem izmainot ainavu, samazināsies pludmales apmeklētāju / tūristu skaits»
 - 9% pilnībā piekrīt, 21% daļēji piekrīt «Šie vēja parki veicinās krasta eroziju»
 - 5% pilnībā piekrīt, 16% daļēji piekrīt «Šie vēja parki izmainīs vēja plūsmas, kaitējot sporta veidiem (piem., burāšanai, kaitošanai, paraplanēšanai)»
- Savukārt kā galvenie ieguvumi no Kurzemes atkrastes vēja parka tiek minēti:
 - *Tas nodrošinās lielāku Latvijas enerģētisko drošību*
 - *Tas nodrošinās Latvijas patērētājiem zemākas elektroenerģijas cenas*
 - *Tas Latvijā radīs ap 500 jaunu darbavietu vēja parka būvniecības un darbības laikā*
 - *Tas dos iespēju eksportēt tur saražoto elektroenerģiju*
 - *Tas ļaus Latvijai piesaistīt jaunas tai nepieciešamās investīcijas*
- Ieguvumus no Kurzemes atkrastes vēja parka vairāk kā citi saredz: 15-44 g.v., iedzīvotāji, tie kuri dzīvo Rīgā, ar personīgiem ikmēneša ienākumiem pēc nodokļu nomaksas 1501 EUR vai vairāk.

Rezultātu pārskats



Q1. Kā Jūs novērtētu, cik labi Jūs zināt to, kas ir Eiropas Zaļais kurss, kādus centienus un sabiedrības pārkārtojumus tas sevī ietver? Vai Jūs to...



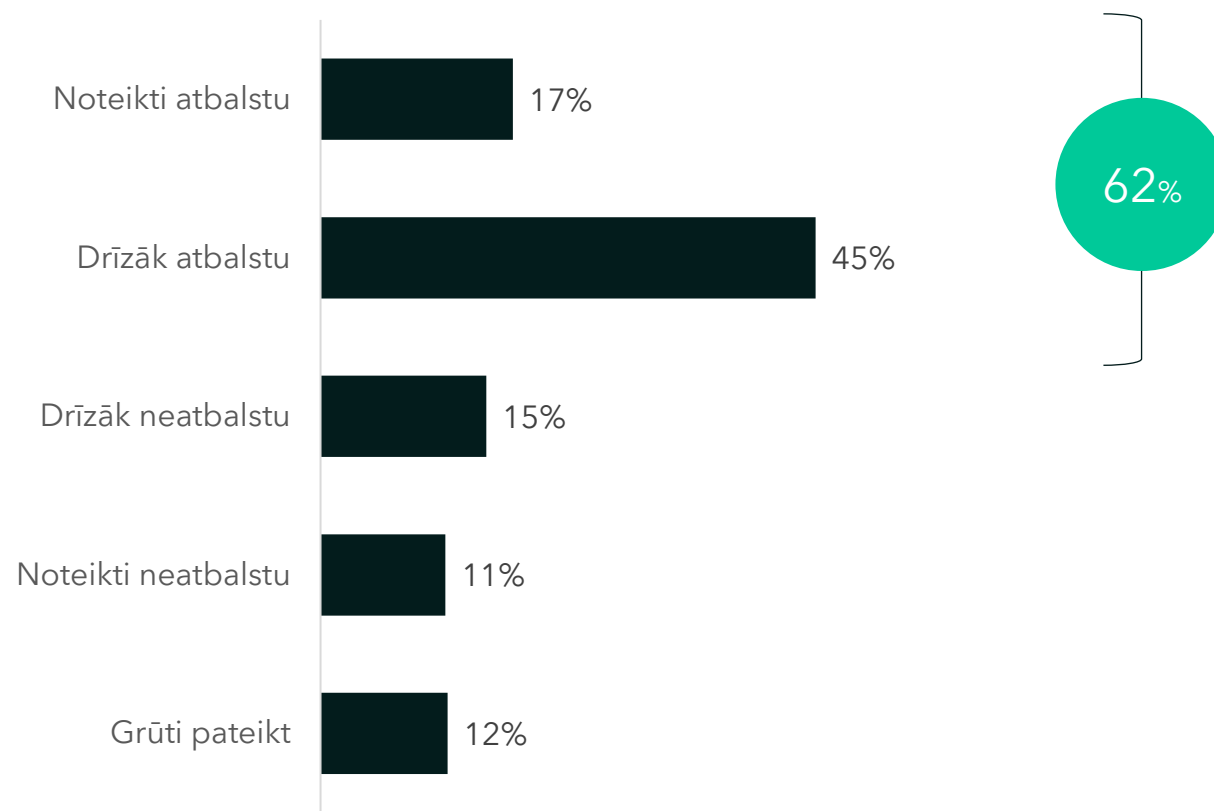
PROFILS: Kā Jūs novērtētu, cik labi Jūs zināt to, kas ir Eiropas Zaļais kurss, kādus centienus un sabiedrības pārkārtojumus tas sevī ietver? Vai Jūs to...

Kolonnu %, Vertikālā datu nolasišana

	Dzimums		Vecums							Reģions					Apdzīvotās vietas tips				Personīgie vidējie ienākumi mēnesī pēc nodokļu nomaksas								
	Visi	Vīrietis	Sieviete	15-24	25-34	35-44	45-54	55-64	65-75	Rīgas reģions	Kurzemes reģions	Zemgales reģions	Latgales reģions	Vidzemes reģions	Rīga	Lielā pilsēta	Maza pilsēta	Lauku apvidus	Līdz 150 EUR	151-350 EUR	351-550 EUR	551-750 EUR	751-1000 EUR	1001-1250 EUR	1251-1500 EUR	1501 EUR vai vairāk	Grūti pateikt / nevēlos atbildēt
... ļoti labi zināt	5%	7%	3%	4%	5%	4%	4%	7%	5%	5%	5%	4%	6%	5%	6%	4%	5%	5%	5%	6%	6%	6%	4%	6%	5%	6%	5%
... kopumā zināt, bet ne sīkumos	37%	43%	32%	27%	30%	31%	40%	42%	51%	36%	36%	40%	33%	44%	35%	30%	38%	43%	22%	26%	40%	35%	35%	38%	40%	49%	35%
Esat tikai dzirdējis/-usi par šādu kursu, bet neko tuvāk par to nezināt	35%	33%	36%	37%	34%	37%	35%	35%	30%	33%	37%	36%	37%	33%	32%	37%	33%	37%	34%	43%	31%	38%	40%	34%	37%	30%	32%
Pilnīgi neko par to nezināt	17%	11%	22%	27%	24%	22%	14%	10%	8%	20%	16%	15%	16%	13%	21%	19%	18%	11%	31%	20%	15%	17%	15%	16%	15%	13%	20%
Grūti pateikt	6%	5%	7%	6%	7%	5%	6%	6%	7%	6%	7%	5%	9%	5%	6%	10%	7%	4%	14%	7%	8%	4%	6%	6%	4%	3%	9%

Bāze: visi respondenti   - rādītājs ir statistiski nozīmīgi augstāks/zemāks nekā visā izlasē (varbūtība 95%)

Q2. Kopumā ņemot, kāda ir Jūsu attieksme pret vēja enerģijas ieguvu Latvijā – vai Jūs atbalstāt vēja parku izveidi Latvijas teritorijā?



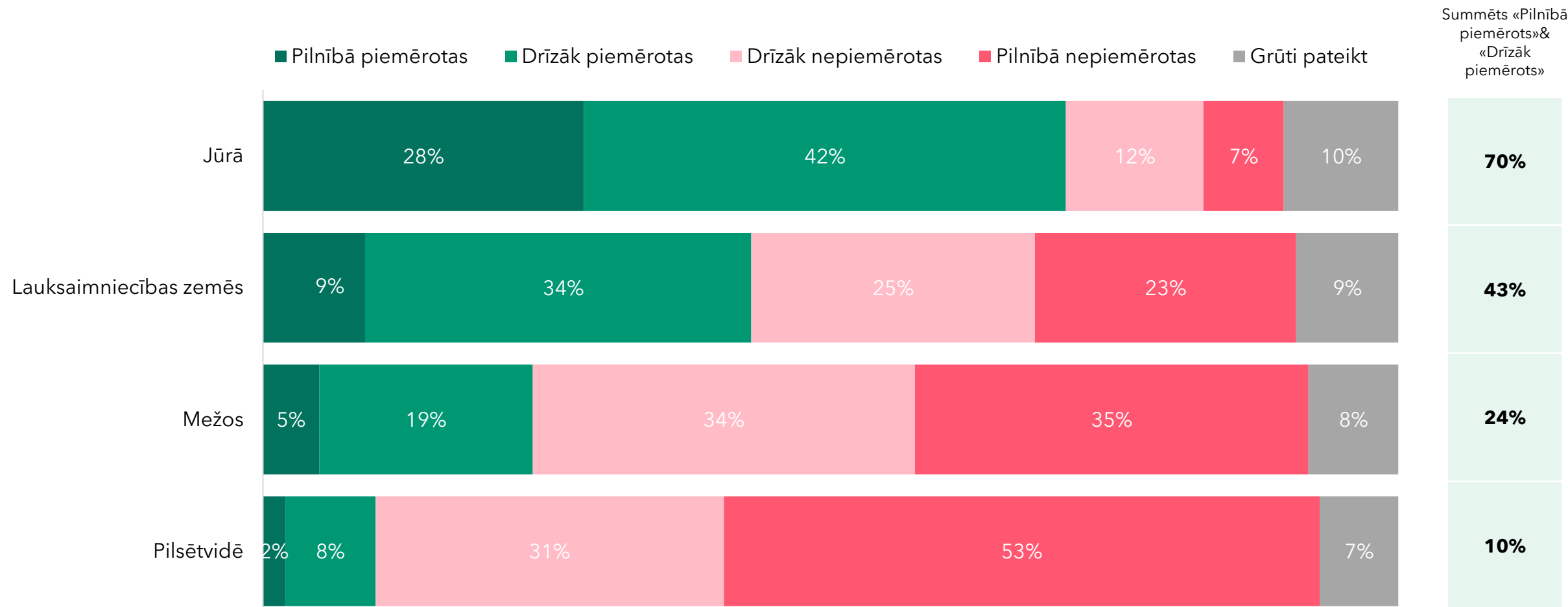
PROFILS: Kopumā ņemot, kāda ir Jūsu attieksme pret vēja enerģijas ieguvi Latvijā – vai Jūs atbalstāt vēja parku izveidi Latvijas teritorijā?

Kolonnas %, Vertikālā datu nolasišana

	Dzimums			Vecums						Reģions					Apdzīvotās vietas tips			Personīgie vidējie ienākumi mēnesī pēc nodokļu nomaksas									
	Visi	Vīrietis	Sieviete	15-24	25-34	35-44	45-54	55-64	65-75	Rīgas reģions	Kurzemes reģions	Zemgales reģions	Latgales reģions	Vidzemes reģions	Rīga	Lielā pilsēta	Maza pilsēta	Lauku apvidus	Līdz 150 EUR	151–350 EUR	351–550 EUR	551–750 EUR	751–1000 EUR	1001–1250 EUR	1251–1500 EUR	1501 EUR vai vairāk	Grūti pateikt / nevēlos atbildēt
Noteikti atbalstu	17%	20%	15%	30%	23%	21%	13%	10%	12%	22%	17%	15%	10%	14%	23%	15%	19%	13%	14%	16%	14%	15%	14%	20%	15%	29%	16%
Drīzāk atbalstu	45%	45%	45%	53%	47%	51%	44%	37%	39%	46%	40%	38%	48%	47%	47%	47%	44%	42%	51%	44%	42%	38%	48%	47%	48%	45%	43%
Drīzāk neatbalstu	15%	16%	14%	4%	11%	11%	17%	23%	21%	12%	17%	21%	15%	17%	11%	16%	14%	20%	8%	13%	13%	17%	15%	12%	18%	13%	17%
Noteikti neatbalstu	11%	13%	10%	3%	8%	7%	14%	18%	15%	9%	13%	12%	13%	13%	10%	12%	10%	13%	15%	11%	15%	13%	12%	11%	13%	9%	10%
Grūti pateikt	12%	7%	16%	11%	11%	9%	12%	12%	13%	11%	12%	14%	14%	9%	10%	11%	14%	12%	12%	16%	16%	17%	11%	10%	7%	5%	13%

Bāze: visi respondenti - rādītājs ir statistiski nozīmīgi augstāks/zemāks nekā visā izlasē (varbūtība 95%)

Q3. Nemot vērā visu, ko Jūs par to zināt, cik, Jūsuprāt, šādas vietas ir piemērotas jaunū vēja enerģijas ieguves parku izveidei Latvijā?



PROFILS: Nemot vērā visu, ko Jūs par to zināt, cik, Jūsuprāt, šādas vietas ir piemērotas jaunu vēja enerģijas ieguves parku izveidei Latvijā?

-Jūrā-

Kolonnā %, Vertikālā datu nolasīšana

	Dzimums		Vecums							Reģions					Apdzīvotās vietas tips			Personīgie vidējie ienākumi mēnesī pēc nodokļu nomaksas									
	Visi	Vīrietis	Sieviete	15-24	25-34	35-44	45-54	55-64	65-75	Rīgas reģions	Kurzemes reģions	Zemgales reģions	Latgales reģions	Vidzemes reģions	Rīga	Lielā pilsēta	Maza pilsēta	Lauku apvidus	Līdz 150 EUR	151–350 EUR	351–550 EUR	551–750 EUR	751–1000 EUR	1001–1250 EUR	1251–1500 EUR	1501 EUR vai vairāk	Grūti pateikt / nevēlos atbildēt
Pilnībā piemērotas	28%	35%	22%	35%	36%	36%	27%	17%	21%	32%	22%	21%	27%	27%	32%	27%	29%	23%	32%	25%	20%	24%	24%	32%	29%	42%	25%
Drīzāk piemērotas	42%	42%	43%	39%	40%	43%	41%	47%	44%	41%	44%	46%	40%	44%	40%	41%	41%	47%	34%	34%	41%	42%	47%	44%	49%	40%	42%
Drīzāk nepiemērotas	12%	10%	14%	15%	9%	8%	13%	14%	14%	12%	12%	12%	12%	12%	13%	15%	12%	10%	9%	16%	14%	14%	13%	11%	11%	7%	14%
Pilnībā nepiemērotas	7%	8%	7%	5%	6%	5%	8%	12%	8%	6%	11%	7%	7%	10%	5%	8%	8%	9%	12%	11%	10%	7%	7%	8%	4%	7%	7%
Grūti pateikt	10%	6%	14%	6%	9%	9%	11%	11%	14%	9%	10%	13%	15%	7%	10%	10%	9%	11%	12%	15%	14%	14%	9%	6%	7%	4%	13%

Bāze: visi respondenti ■ ■ - rādītājs ir statistiski nozīmīgi augstāks/zemāks nekā visā izlasē (varbūtība 95%)

PROFILS: Nemot vērā visu, ko Jūs par to zināt, cik, Jūsuprāt, šādas vietas ir piemērotas jaunu vēja enerģijas ieguves parku izveidei Latvijā?

-Lauksaimniecības zemēs -

Kolonnā %, Vertikālā datu nolasīšana

	Dzimums			Vecums						Reģions					Apdzīvotās vietas tips			Personīgie vidējie ienākumi mēnesī pēc nodokļu nomaksas									
	Visi	Vīrietis	Sieviete	15-24	25-34	35-44	45-54	55-64	65-75	Rīgas reģions	Kurzemes reģions	Zemgales reģions	Latgales reģions	Vidzemes reģions	Rīga	Lielā pilsēta	Maza pilsēta	Lauku apvidus	Līdz 150 EUR	151-350 EUR	351-550 EUR	551-750 EUR	751-1000 EUR	1001-1250 EUR	1251-1500 EUR	1501 EUR vai vairāk	Grūti pateikt / nevēlos atbildēt
Pilnībā piemērotas	9%	11%	8%	12%	15%	16%	5%	4%	5%	12%	9%	5%	8%	8%	12%	10%	9%	6%	11%	9%	8%	5%	7%	12%	10%	19%	6%
Drīzāk piemērotas	34%	32%	35%	45%	42%	35%	36%	28%	19%	38%	31%	28%	32%	31%	38%	35%	36%	27%	35%	32%	29%	29%	36%	38%	33%	34%	34%
Drīzāk nepiemērotas	25%	24%	25%	24%	20%	24%	22%	25%	33%	25%	24%	26%	21%	28%	25%	22%	24%	28%	19%	21%	24%	29%	25%	22%	28%	24%	25%
Pilnībā nepiemērotas	23%	25%	21%	10%	16%	15%	28%	34%	33%	18%	28%	27%	28%	26%	17%	24%	23%	29%	23%	22%	28%	28%	24%	19%	22%	18%	24%
Grūti pateikt	9%	8%	11%	9%	8%	10%	9%	9%	11%	8%	7%	14%	12%	8%	9%	10%	9%	10%	12%	17%	11%	9%	8%	9%	8%	5%	11%

Bāze: visi respondenti ■ ■ - rādītājs ir statistiski nozīmīgi augstāks/zemāks nekā visā izlasē (varbūtība 95%)

PROFILS: Nemot vērā visu, ko Jūs par to zināt, cik, Jūsuprāt, šādas vietas ir piemērotas jaunu vēja enerģijas ieguves parku izveidei Latvijā?

-Mežos-

Kolonnā %, Vertikālā datu nolasīšana

	Dzimums			Vecums						Reģions					Apdzīvotās vietas tips				Personīgie vidējie ienākumi mēnesī pēc nodokļu nomaksas								
	Visi	Vīrietis	Sieviete	15-24	25-34	35-44	45-54	55-64	65-75	Rīgas reģions	Kurzemes reģions	Zemgales reģions	Latgales reģions	Vidzemes reģions	Rīga	Lielā pilsēta	Maza pilsēta	Lauku apvidus	Līdz 150 EUR	151-350 EUR	351-550 EUR	551-750 EUR	751-1000 EUR	1001-1250 EUR	1251-1500 EUR	1501 EUR vai vairāk	Grūti pateikt / nevēlos atbildēt
Pilnībā piemērotas	5%	7%	3%	4%	4%	8%	4%	2%	5%	4%	7%	3%	3%	6%	4%	6%	5%	5%	5%	4%	6%	4%	2%	6%	4%	6%	5%
Drīzāk piemērotas	19%	19%	19%	24%	19%	19%	15%	17%	19%	16%	24%	24%	14%	22%	16%	21%	19%	21%	20%	16%	18%	21%	23%	17%	21%	21%	15%
Drīzāk nepiemērotas	34%	33%	35%	44%	34%	37%	35%	29%	30%	38%	33%	29%	30%	32%	39%	29%	36%	32%	36%	32%	29%	31%	36%	41%	34%	34%	35%
Pilnībā nepiemērotas	35%	35%	34%	21%	35%	29%	38%	43%	38%	34%	30%	34%	41%	34%	34%	36%	33%	35%	31%	40%	35%	37%	33%	29%	34%	36%	35%
Grūti pateikt	8%	6%	9%	7%	8%	8%	8%	9%	8%	7%	6%	10%	12%	6%	8%	8%	8%	7%	9%	9%	12%	7%	6%	7%	7%	3%	11%

Bāze: visi respondenti ■ ■ - rādītājs ir statistiski nozīmīgi augstāks/zemāks nekā visā izlasē (varbūtība 95%)

PROFILS: Nemot vērā visu, ko Jūs par to zināt, cik, Jūsuprāt, šādas vietas ir piemērotas jaunu vēja enerģijas ieguves parku izveidei Latvijā?

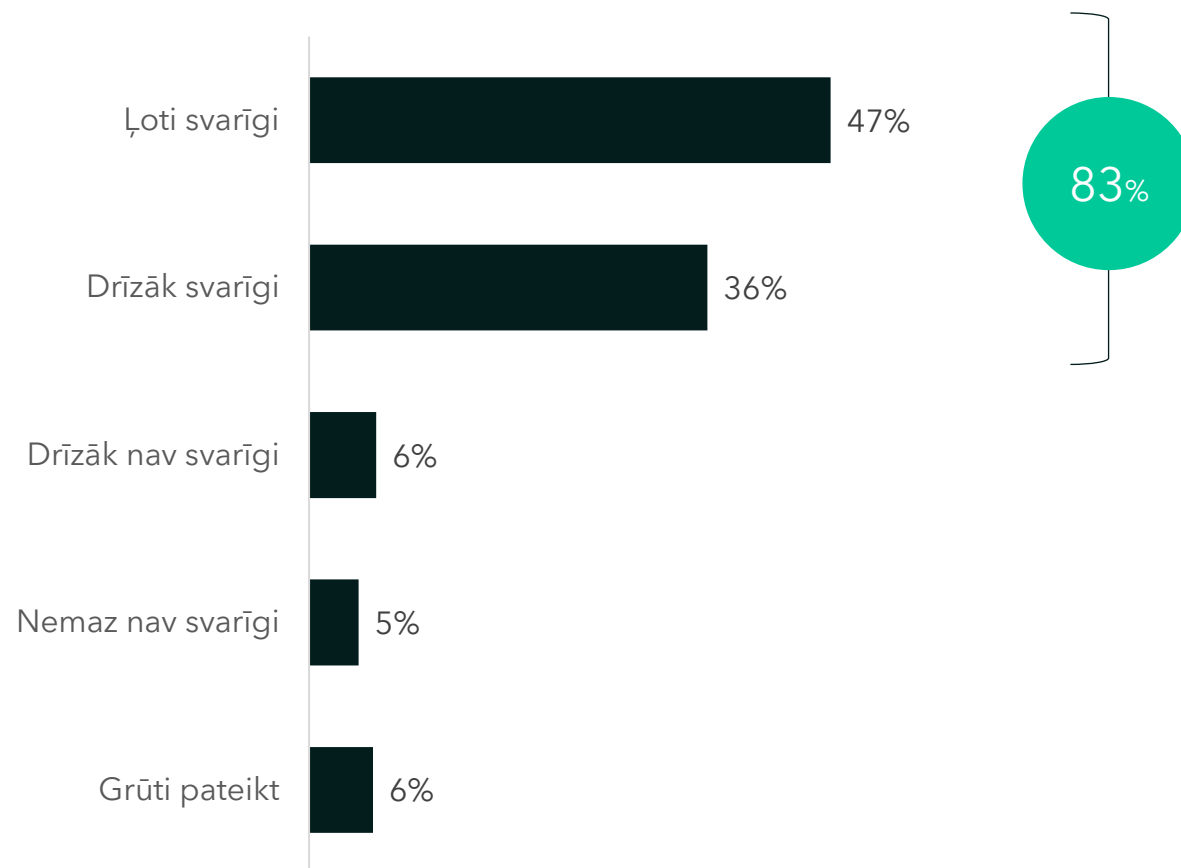
-Pilsētvidē-

Kolonnu %, Vertikālā datu nolasišana

	Dzimums			Vecums						Reģions					Apdzīvotās vietas tips			Personīgie vidējie ienākumi mēnesī pēc nodokļu nomaksas									
	Visi	Vīrietis	Sieviete	15-24	25-34	35-44	45-54	55-64	65-75	Rīgas reģions	Kurzemes reģions	Zemgales reģions	Latgales reģions	Vidzemes reģions	Rīga	Lielā pilsēta	Maza pilsēta	Lauku apvidus	Līdz 150 EUR	151–350 EUR	351–550 EUR	551–750 EUR	751–1000 EUR	1001–1250 EUR	1251–1500 EUR	1501 EUR vai vairāk	Grūti pateikt / nevēlos atbildēt
Pilnībā piemērotas	2%	3%	2%	3%	5%	4%	1%	1%	1%	2%	3%	2%	1%	3%	3%	2%	2%	3%	2%	6%	4%	0%	3%	3%	1%	1%	2%
Drīzāk piemērotas	8%	7%	9%	13%	10%	10%	6%	5%	4%	9%	8%	7%	7%	7%	9%	9%	9%	6%	6%	6%	7%	9%	7%	9%	8%	9%	8%
Drīzāk nepiemērotas	31%	29%	32%	41%	34%	35%	31%	22%	24%	32%	29%	30%	24%	35%	32%	28%	32%	30%	34%	27%	26%	29%	36%	34%	32%	32%	27%
Pilnībā nepiemērotas	53%	56%	50%	37%	46%	43%	57%	64%	65%	51%	54%	52%	59%	51%	50%	55%	52%	55%	46%	50%	53%	56%	50%	49%	54%	55%	54%
Grūti pateikt	7%	5%	8%	6%	6%	8%	5%	7%	6%	6%	6%	9%	9%	4%	7%	7%	6%	7%	12%	11%	10%	7%	4%	5%	5%	3%	8%

Bāze: visi respondenti ■ ■ - rādītājs ir statistiski nozīmīgi augstāks/zemāks nekā visā izlasē (varbūtība 95%)

Q4. Cik, Jūsaprāt, tas ir svarīgi, lai Latvija būtu enerģētiski neatkarīga no citām valstīm?



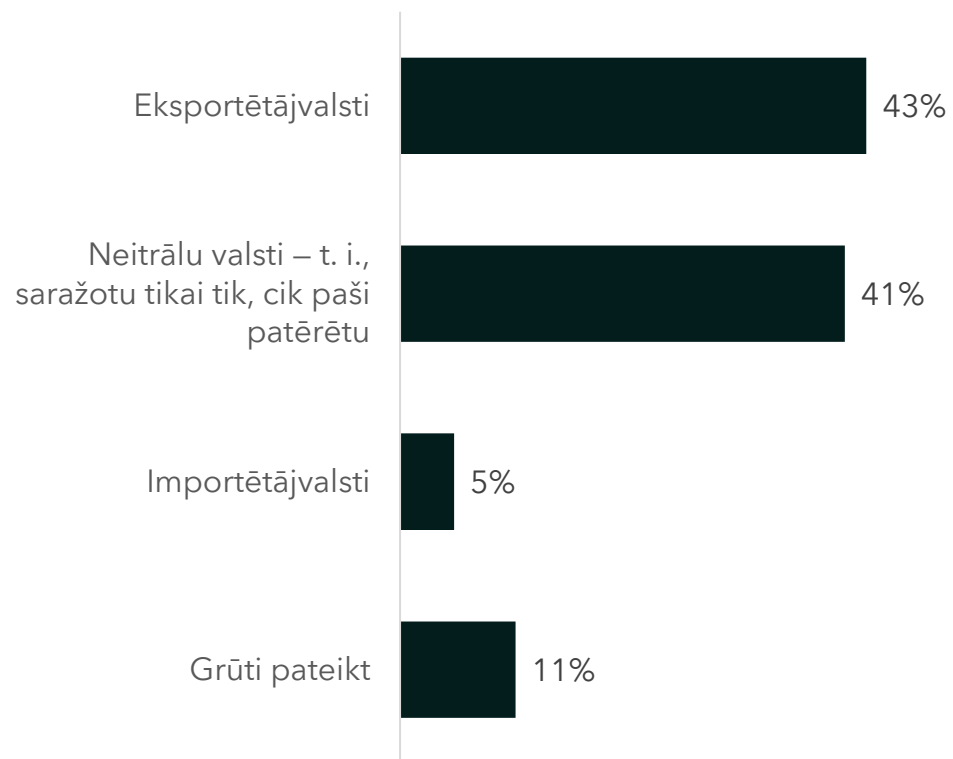
PROFILS: Cik, Jūsaprāt, tas ir svarīgi, lai Latvija būtu enerģētiski neatkarīga no citām valstīm?

Kolonnā %, Vertikālā datu nolasišana

	Dzimums		Vecums							Reģions					Apdzīvotās vietas tips			Personīgie vidējie ienākumi mēnesī pēc nodokļu nomaksas									
	Visi	Vīrietis	Sieviete	15-24	25-34	35-44	45-54	55-64	65-75	Rīgas reģions	Kurzemes reģions	Zemgales reģions	Latgales reģions	Vidzemes reģions	Rīga	Lielā pilsēta	Maza pilsēta	Lauku apvidus	Līdz 150 EUR	151–350 EUR	351–550 EUR	551–750 EUR	751–1000 EUR	1001–1250 EUR	1251–1500 EUR	1501 EUR vai vairāk	Grūti pateikt / nevēlos atbildēt
Ļoti svarīgi	47%	54%	42%	38%	51%	53%	49%	47%	44%	43%	49%	58%	38%	59%	42%	39%	54%	54%	45%	48%	47%	44%	47%	50%	51%	60%	41%
Drīzāk svarīgi	36%	32%	40%	45%	36%	33%	32%	34%	40%	39%	34%	29%	40%	32%	39%	38%	31%	35%	42%	39%	33%	36%	40%	36%	34%	29%	38%
Drīzāk nav svarīgi	6%	5%	7%	9%	5%	5%	6%	8%	5%	6%	8%	5%	8%	3%	7%	10%	5%	4%	8%	6%	7%	5%	6%	6%	5%	5%	7%
Nemaz nav svarīgi	5%	6%	3%	2%	4%	4%	7%	5%	4%	6%	4%	4%	4%	1%	7%	5%	4%	2%	5%	2%	9%	5%	3%	4%	6%	4%	4%
Grūti pateikt	6%	4%	7%	6%	5%	5%	7%	5%	6%	5%	6%	5%	10%	4%	6%	8%	5%	5%	2%	5%	3%	10%	5%	4%	4%	2%	10%

Bāze: visi respondenti ■ ■ - rādītājs ir statistiski nozīmīgi augstāks/zemāks nekā visā izlasē (varbūtība 95%)

Q5. Kā, Jūsaprāt, būtu vislabāk – vai Latvijai nākotnē būtu jāklūst par elektroenerģijas eksportētājvalsti vai importētājvalsti?



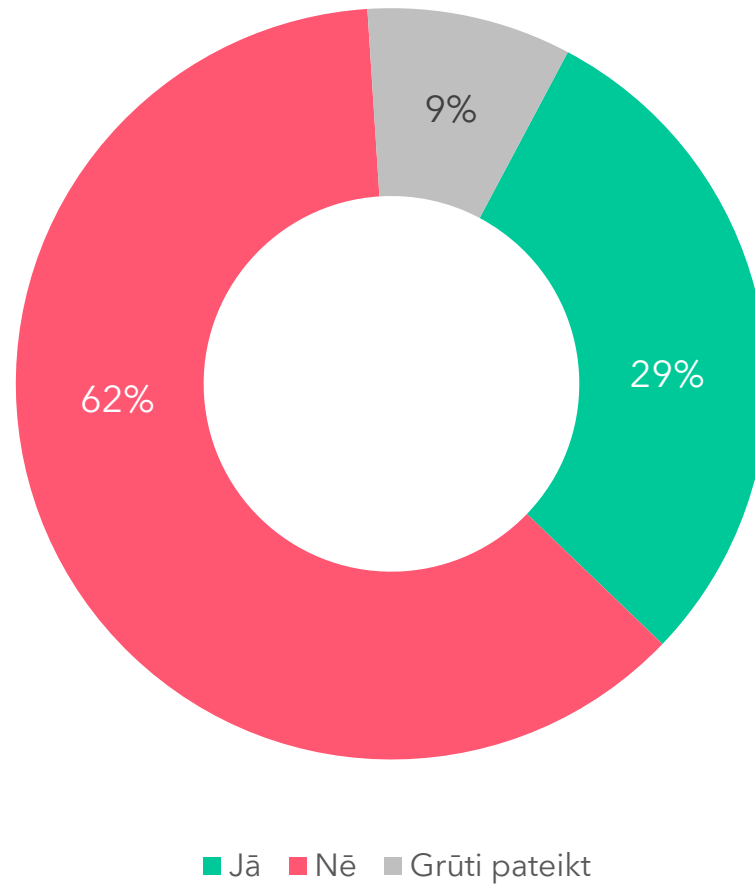
PROFILS: Kā, Jūsaprāt, būtu vislabāk – vai Latvijai nākotnē būtu jāklūst par elektroenerģijas eksportētājvalsti vai importētājvalsti?

Kolonnu %, Vertikālā datu nolasišana

	Visi	Dzimums		Vecums						Reģions					Apdzīvotās vietas tips				Personīgie vidējie ienākumi mēnesī pēc nodokļu nomaksas							Grūti pateikt / nevēlos atbildēt	
		Vīrietis	Sieviete	15-24	25-34	35-44	45-54	55-64	65-75	Rīgas reģions	Kurzemes reģions	Zemgales reģions	Latgales reģions	Vidzemes reģions	Rīga	Lielā pilsēta	Maza pilsēta	Lauku apvidus	Līdz 150 EUR	151–350 EUR	351–550 EUR	551–750 EUR	751–1000 EUR	1001–1250 EUR	1251–1500 EUR		1501 EUR vai vairāk
Eksportētājvalsti	43%	53%	34%	41%	48%	51%	43%	41%	35%	47%	38%	39%	39%	43%	48%	42%	43%	39%	46%	36%	33%	36%	43%	41%	45%	60%	40%
Importētājvalsti	5%	5%	5%	7%	5%	7%	4%	4%	4%	5%	5%	7%	6%	4%	5%	6%	6%	4%	5%	4%	10%	5%	6%	8%	4%	3%	4%
Neitrālu valsti – t. i., saražotu tikai tik, cik paši patērētu	41%	35%	47%	40%	38%	32%	42%	47%	49%	39%	42%	43%	43%	46%	38%	40%	40%	46%	37%	50%	42%	48%	39%	41%	42%	32%	43%
Grūti pateikt	11%	7%	14%	13%	10%	11%	11%	8%	11%	10%	15%	12%	13%	7%	9%	12%	11%	11%	12%	11%	15%	12%	12%	10%	9%	5%	13%

Bāze: visi respondenti ■ ■ - rādītājs ir statistiski nozīmīgi augstāks/zemāks nekā visā izlasē (varbūtība 95%)



Q6. Vai Jūs klātienē esat redzējis/-usi kādu atkrastes vēja parku – t. i., vēja parku, kur vēja turbīnas ir izvietotas nevis uz sauszemes, bet gan jūrā?



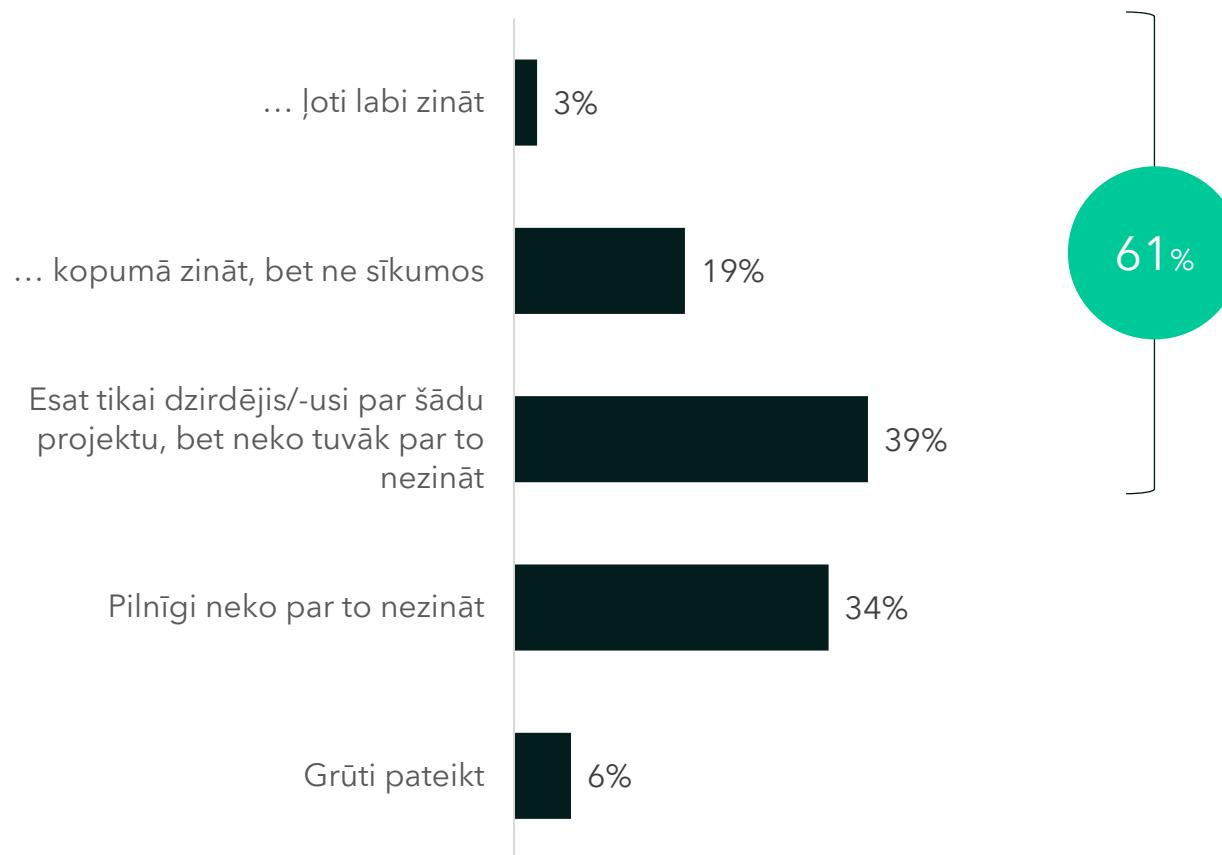
PROFILS: Vai Jūs klātienē esat redzējis/-usi kādu atkrastes vēja parku – t. i., vēja parku, kur vēja turbīnas ir izvietotas nevis uz sauszemes, bet gan jūrā?

Kolonnu %, Vertikālā datu nolasišana

	Dzimums		Vecums							Reģions					Apdzīvotās vietas tips			Personīgie vidējie ienākumi mēnesī pēc nodokļu nomaksas									
	Visi	Vīrietis	Sieviete	15-24	25-34	35-44	45-54	55-64	65-75	Rīgas reģions	Kurzemes reģions	Zemgales reģions	Latgales reģions	Vidzemes reģions	Rīga	Lielā pilsēta	Maza pilsēta	Lauku apvidus	Līdz 150 EUR	151–350 EUR	351–550 EUR	551–750 EUR	751–1000 EUR	1001–1250 EUR	1251–1500 EUR	1501 EUR vai vairāk	Grūti pateikt / nevēlos atbildēt
Jā	29%	38%	21%	26%	34%	33%	27%	28%	28%	32%	29%	28%	23%	29%	33%	29%	29%	26%	19%	18%	27%	22%	25%	32%	29%	47%	29%
Nē	62%	54%	68%	62%	58%	56%	65%	66%	64%	58%	62%	65%	68%	65%	58%	61%	61%	67%	65%	72%	68%	68%	68%	62%	63%	46%	60%
Grūti pateikt	9%	7%	10%	12%	8%	11%	8%	7%	8%	9%	10%	7%	10%	6%	9%	10%	9%	7%	17%	10%	6%	10%	8%	6%	8%	7%	11%

Bāze: visi respondenti   - rādītājs ir statistiski nozīmīgi augstāks/zemāks nekā visā izlasē (varbūtība 95%)

Q7. Kā Jūs novērtētu, cik labi Jūs zināt par ieceri Latvijā veidot atkrastes vēja parkus un ar to saistītajām diskusijām? Vai Jūs to...



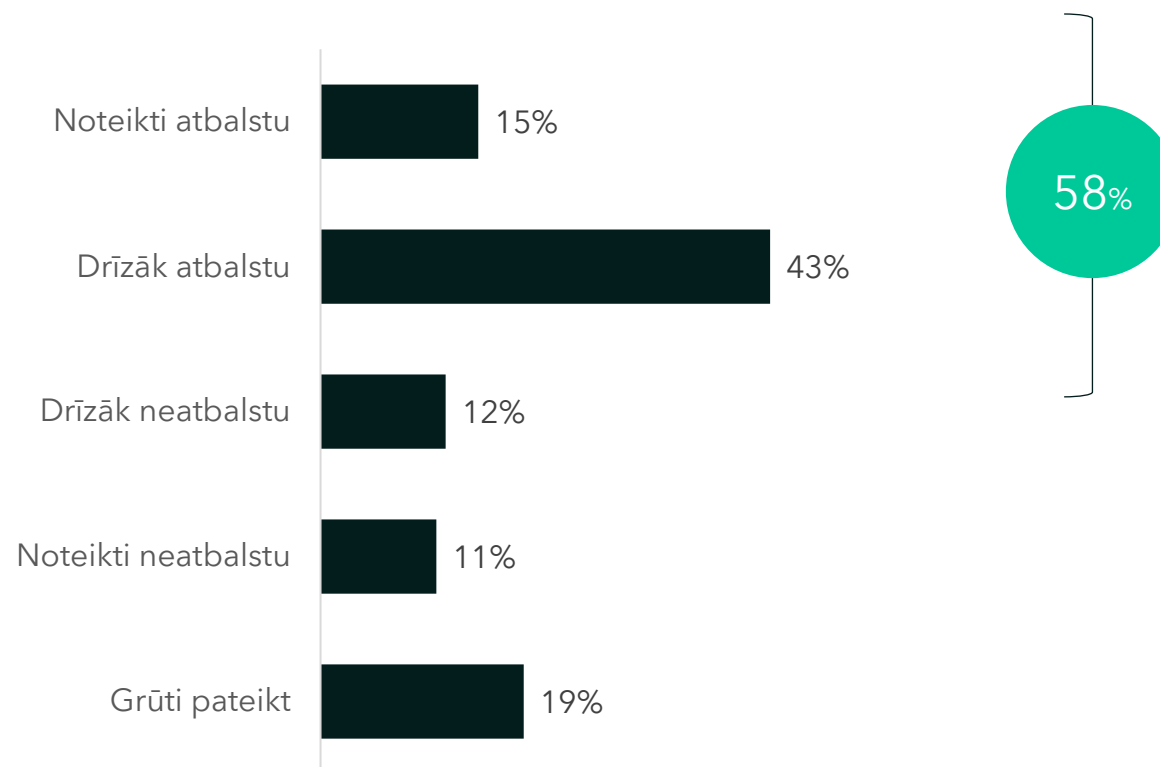
PROFILS: Kā Jūs novērtētu, cik labi Jūs zināt par ieceri Latvijā veidot atkrastes vēja parkus un ar to saistītajām diskusijām? Vai Jūs to...

Kolonnā %, Vertikālā datu nolasišana

	Dzimums		Vecums						Reģions					Apdzīvotās vietas tips			Personīgie vidējie ienākumi mēnesī pēc nodokļu nomaksas										
	Visi	Vīrietis	Sieviete	15-24	25-34	35-44	45-54	55-64	65-75	Rīgas reģions	Kurzemes reģions	Zemgales reģions	Latgales reģions	Vidzemes reģions	Rīga	Lielā pilsēta	Maza pilsēta	Lauku apvidus	Līdz 150 EUR	151-350 EUR	351-550 EUR	551-750 EUR	751-1000 EUR	1001-1250 EUR	1251-1500 EUR	1501 EUR vai vairāk	Grūti pateikt / nevēlos atbildēt
... ļoti labi zināt	3%	4%	1%	4%	3%	3%	2%	1%	2%	3%	3%	3%	2%	2%	2%	3%	4%	1%	2%	4%	2%	2%	2%	1%	2%	5%	2%
... kopumā zināt, bet ne sīkumos	19%	25%	13%	16%	17%	19%	18%	20%	22%	17%	26%	19%	16%	18%	18%	19%	19%	19%	5%	7%	17%	17%	20%	20%	19%	25%	19%
Esat tikai dzirdējis/-usi par šādu projektu, bet neko tuvāk par to nezināt	39%	41%	37%	35%	35%	36%	40%	41%	43%	35%	39%	36%	43%	45%	34%	35%	38%	47%	37%	49%	43%	41%	39%	42%	41%	38%	33%
Pilnīgi neko par to nezināt	34%	26%	42%	37%	39%	37%	36%	30%	27%	39%	26%	34%	31%	32%	40%	32%	33%	30%	49%	33%	32%	33%	33%	33%	34%	30%	37%
Grūti pateikt	6%	5%	8%	8%	6%	6%	4%	7%	6%	6%	7%	9%	8%	3%	6%	10%	7%	3%	8%	7%	7%	8%	6%	4%	3%	2%	9%

Bāze: visi respondenti ■ ■ - rādītājs ir statistiski nozīmīgi augstāks/zemāks nekā visā izlasē (varbūtība 95%)

Q8. Ņemot vērā visu, ko Jūs par šo ieceri zināt, vai atbalstāt vēja parka būvniecību Kurzemes atkrastē?



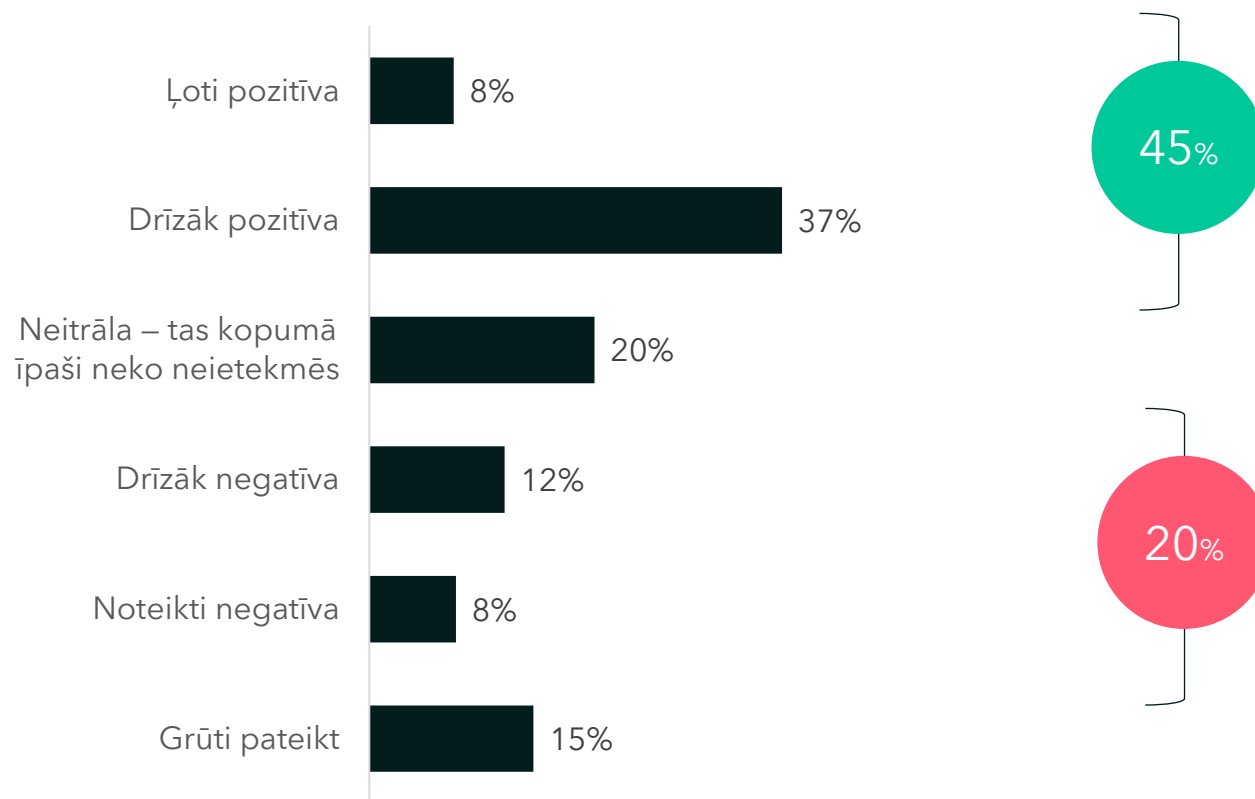
PROFILS: Nemot vērā visu, ko Jūs par šo ieceri zināt, vai atbalstāt vēja parka būvniecību Kurzemes atkrastē?

Kolonnā %, Vertikālā datu nolasišana

	Dzimums		Vecums						Reģions				Apdzīvotās vietas tips			Personīgie vidējie ienākumi mēnesī pēc nodokļu nomaksas											
	Vīrietis	Sieviete	15-24	25-34	35-44	45-54	55-64	65-75	Rīgas reģions	Kurzemes reģions	Zemgales reģions	Latgales reģions	Vidzemes reģions	Rīga	Lielā pilsēta	Maza pilsēta	Lauku apvidus	Līdz 150 EUR	151–350 EUR	351–550 EUR	551–750 EUR	751–1000 EUR	1001–1250 EUR	1251–1500 EUR	1501 EUR vai vairāk	Grūti pateikt / nevēlos atbildēt	
Noteikti atbalstu	15%	20%	11%	21%	22%	19%	12%	9%	9%	18%	12%	10%	14%	14%	17%	13%	18%	12%	20%	16%	9%	13%	14%	17%	15%	23%	12%
Drīzāk atbalstu	43%	44%	42%	48%	41%	49%	44%	36%	40%	44%	41%	43%	40%	44%	45%	44%	41%	41%	37%	37%	42%	40%	43%	45%	49%	52%	38%
Drīzāk neatbalstu	12%	11%	13%	9%	10%	9%	13%	17%	13%	10%	13%	16%	12%	15%	9%	13%	11%	14%	6%	9%	13%	13%	13%	13%	10%	8%	14%
Noteikti neatbalstu	11%	13%	10%	3%	8%	7%	13%	19%	15%	10%	21%	11%	8%	9%	10%	14%	9%	12%	17%	15%	14%	10%	12%	10%	11%	8%	11%
Grūti pateikt	19%	13%	25%	19%	20%	16%	18%	20%	23%	19%	14%	20%	26%	18%	19%	16%	21%	20%	20%	24%	22%	25%	18%	15%	15%	10%	25%

Bāze: visi respondenti - rādītājs ir statistiski nozīmīgi augstāks/zemāks nekā visā izlasē (varbūtība 95%)

Q9. Gadījumā, ja Kurzemes atkrastē tiks uzbūvēts iecerētais vēja parks, kāda, Jūsuprāt, ņemot vērā visus aspektus (ietekmi uz apkārtnējo vidi, ekonomiku utt.) kopumā būs šī parka ietekme uz Latviju un tās iedzīvotājiem?



PROFILS: Gadījumā, ja Kurzemes atkrastē tiks uzbūvēts iecerētais vēja parks, kāda, Jūsuprāt, ņemot vērā visus aspektus (ietekmi uz apkārtnējo vidi, ekonomiku utt.) kopumā būs šī parka ietekme uz Latviju un tās iedzīvotājiem?

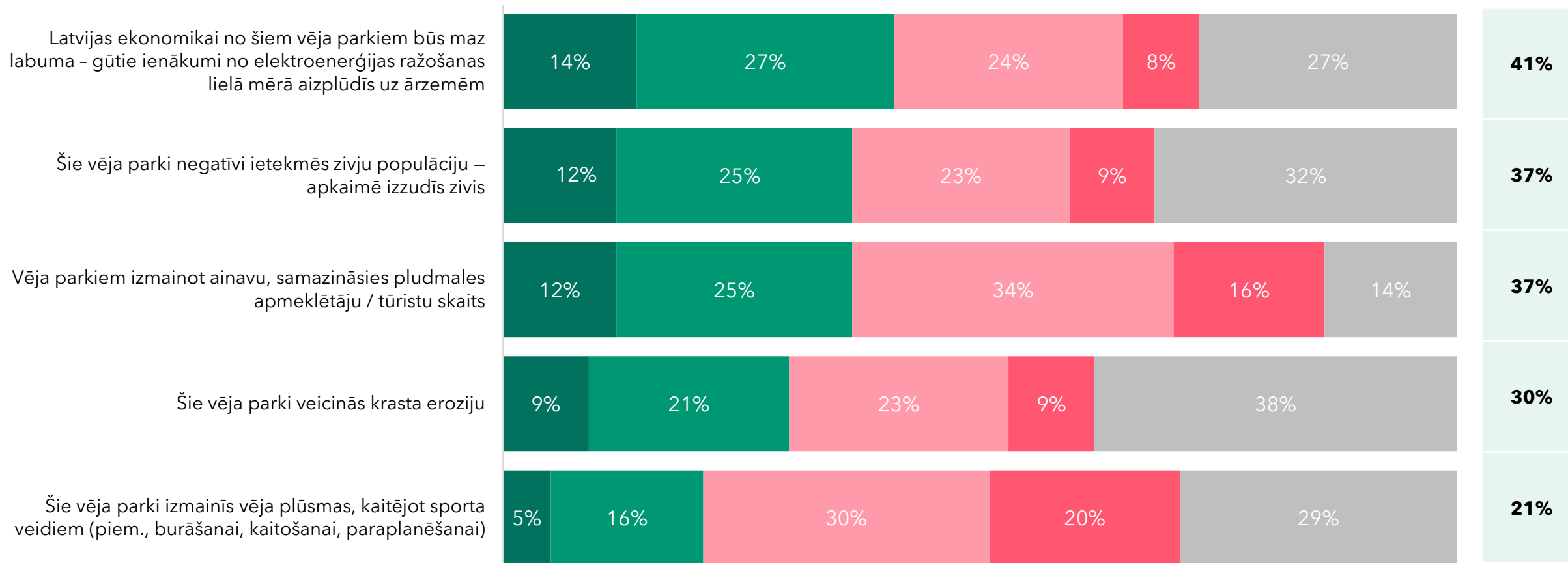
Kolonnas %, Vertikālā datu nolasišana

	Dzimums		Vecums						Reģions					Apdzīvotās vietas tips				Personīgie vidējie ienākumi mēnesī pēc nodokļu nomaksas									
	Visi	Vīrietis	Sieviete	15-24	25-34	35-44	45-54	55-64	65-75	Rīgas reģions	Kurzemes reģions	Zemgales reģions	Latgales reģions	Vidzemes reģions	Rīga	Lielā pilsēta	Maza pilsēta	Lauku apvidus	Līdz 150 EUR	151-350 EUR	351-550 EUR	551-750 EUR	751-1000 EUR	1001-1250 EUR	1251-1500 EUR	1501 EUR vai vairāk	Grūti pateikt / nevēlos atbildēt
Ļoti pozitīva	8%	11%	5%	9%	13%	10%	7%	4%	5%	10%	6%	3%	7%	6%	10%	7%	8%	5%	12%	11%	5%	7%	6%	8%	8%	12%	6%
Drīzāk pozitīva	37%	37%	38%	49%	45%	45%	31%	28%	28%	41%	31%	34%	35%	37%	42%	35%	38%	32%	28%	39%	36%	32%	40%	37%	41%	46%	33%
Neitrāla – tas kopumā īpaši neko neietekmēs	20%	21%	20%	23%	13%	19%	22%	21%	25%	19%	20%	24%	19%	24%	19%	22%	19%	22%	17%	14%	23%	21%	18%	22%	25%	20%	20%
Drīzāk negatīva	12%	11%	13%	5%	12%	9%	12%	18%	17%	10%	17%	16%	10%	13%	9%	12%	11%	17%	11%	6%	14%	13%	16%	11%	12%	8%	13%
Noteikti negatīva	8%	10%	6%	2%	5%	6%	10%	13%	10%	7%	12%	7%	8%	7%	7%	9%	8%	8%	14%	10%	10%	7%	7%	7%	6%	6%	9%
Grūti pateikt	15%	10%	19%	13%	12%	12%	18%	17%	17%	14%	13%	16%	21%	13%	13%	16%	16%	15%	18%	20%	13%	20%	14%	14%	9%	7%	19%

Q10. Publiski ir izskanējuši dažādi negatīvi apgalvojumi saistībā ar atkrastes vēja parkiem. Nemot vērā visu, ko Jūs zināt par atkrastes vēja parkiem, lūdzu, atzīmējiet, cik lielā mērā Jūs piekrītat šiem apgalvojumiem.

■ Pilnībā piekrītu ■ Drīzāk piekrītu ■ Drīzāk nepiekrītu ■ Nemaz nepiekrītu ■ Grūti pateikt / Nav atbilde

Summēts «Pilnībā piekrītu» & «Drīzāk piekrītu»





Bāze: visi respondenti

PROFILS: Publiski ir izskanējuši dažādi negatīvi apgalvojumi saistībā ar atkrastes vēja parkiem. Ņemot vērā visu, ko Jūs zināt par atkrastes vēja parkiem, lūdzu, atzīmējiet, cik lielā mērā Jūs piekrītat šiem apgalvojumiem.

-Latvijas ekonomikai no šiem vēja parkiem būs maz labuma - gūtie ienākumi no elektroenerģijas ražošanas lielā mērā aizplūdis uz ārzemēm-

Kolonnā %, Vertikālā datu nolasišana

	Dzimums		Vecums						Reģions				Apdzīvotās vietas tips			Personīgie vidējie ienākumi mēnesī pēc nodokļu nomaksas											
	Visi	Vīrietis	Sieviete	15-24	25-34	35-44	45-54	55-64	65-75	Rīgas reģions	Kurzemes reģions	Zemgales reģions	Latgales reģions	Vidzemes reģions	Rīga	Lielā pilsēta	Maza pilsēta	Lauku apvidus	Līdz 150 EUR	151–350 EUR	351–550 EUR	551–750 EUR	751–1000 EUR	1001–1250 EUR	1251–1500 EUR	1501 EUR vai vairāk	Grūti pateikt / nevēlos atbildēt
Pilnībā piekrītu	14%	18%	11%	6%	13%	13%	17%	18%	16%	12%	19%	16%	15%	13%	12%	18%	14%	14%	14%	16%	18%	15%	12%	18%	13%	14%	13%
Drīzāk piekrītu	27%	27%	27%	25%	27%	25%	28%	30%	28%	27%	26%	29%	26%	27%	28%	27%	23%	29%	28%	24%	25%	29%	31%	27%	28%	23%	27%
Drīzāk nepiekrītu	24%	24%	24%	37%	24%	26%	20%	18%	22%	25%	23%	21%	23%	24%	25%	23%	27%	21%	18%	26%	26%	21%	26%	23%	25%	31%	20%
Nemaz nepiekrītu	8%	10%	6%	9%	9%	9%	7%	7%	5%	9%	6%	6%	7%	8%	9%	7%	8%	6%	6%	7%	5%	6%	9%	10%	9%	12%	5%
Grūti pateikt/ nav atbilde	27%	22%	32%	24%	26%	28%	28%	27%	30%	27%	25%	28%	29%	29%	26%	25%	28%	30%	34%	27%	27%	30%	22%	23%	26%	20%	35%

Bāze: visi respondenti   - rādītājs ir statistiski nozīmīgi augstāks/zemāks nekā visā izlasē (varbūtība 95%)

PROFILS: Publiski ir izskanējuši dažādi negatīvi apgalvojumi saistībā ar atkrastes vēja parkiem. Ņemot vērā visu, ko Jūs zināt par atkrastes vēja parkiem, lūdzu, atzīmējiet, cik lielā mērā Jūs piekrītat šiem apgalvojumiem.

-Šie vēja parki negatīvi ietekmēs zivju populāciju – apkaimē izzudīs zivis-

Kolonnā %, Vertikālā datu nolasišana

	Dzimums		Vecums							Reģions				Apdzīvotās vietas tips				Personīgie vidējie ienākumi mēnesī pēc nodokļu nomaksas									
	Visi	Vīrietis	Sieviete	15-24	25-34	35-44	45-54	55-64	65-75	Rīgas reģions	Kurzemes reģions	Zemgales reģions	Latgales reģions	Vidzemes reģions	Rīga	Lielā pilsēta	Maza pilsēta	Lauku apvidus	Līdz 150 EUR	151–350 EUR	351–550 EUR	551–750 EUR	751–1000 EUR	1001–1250 EUR	1251–1500 EUR	1501 EUR vai vairāk	Grūti pateikt / nevēlos atbildēt
Pilnībā piekrītu	12%	13%	11%	8%	10%	8%	15%	14%	14%	10%	16%	14%	13%	10%	11%	13%	11%	13%	12%	11%	18%	10%	14%	11%	11%	8%	13%
Drīzāk piekrītu	25%	20%	30%	36%	25%	19%	23%	26%	25%	27%	28%	23%	18%	25%	27%	25%	24%	25%	25%	21%	25%	23%	28%	26%	23%	18%	30%
Drīzāk nepiekrītu	23%	27%	19%	22%	21%	28%	21%	22%	21%	22%	22%	25%	25%	23%	21%	24%	25%	22%	17%	22%	13%	24%	25%	25%	22%	31%	19%
Nemaz nepiekrītu	9%	13%	5%	9%	8%	11%	10%	6%	9%	10%	5%	5%	10%	9%	10%	6%	10%	8%	3%	7%	10%	11%	7%	10%	12%	12%	6%
Grūti pateikt/ nav atbilde	32%	27%	36%	25%	35%	34%	32%	33%	30%	31%	29%	34%	34%	32%	32%	32%	30%	33%	43%	39%	34%	32%	27%	28%	32%	32%	33%

Bāze: visi respondenti ■ ■ - rādītājs ir statistiski nozīmīgi augstāks/zemāks nekā visā izlasē (varbūtība 95%)

PROFILS: Publiski ir izskanējuši dažādi negatīvi apgalvojumi saistībā ar atkrastes vēja parkiem. Ņemot vērā visu, ko Jūs zināt par atkrastes vēja parkiem, lūdzu, atzīmējiet, cik lielā mērā Jūs piekrītat šiem apgalvojumiem.

-Vēja parkiem izmainot ainavu, samazināsies pludmales apmeklētāju / tūristu skaits-

Kolonnā %, Vertikālā datu nolasišana

	Dzimums			Vecums						Reģions				Apdzīvotās vietas tips				Personīgie vidējie ienākumi mēnesī pēc nodokļu nomaksas							Grūti pateikt / nevēlos atbildēt		
	Visi	Vīrietis	Sieviete	15-24	25-34	35-44	45-54	55-64	65-75	Rīgas reģions	Kurzemes reģions	Zemgales reģions	Latgales reģions	Vidzemes reģions	Rīga	Lielā pilsēta	Maza pilsēta	Lauku apvidus	Līdz 150 EUR	151–350 EUR	351–550 EUR	551–750 EUR	751–1000 EUR	1001–1250 EUR		1251–1500 EUR	1501 EUR vai vairāk
Pilnībā piekrītu	12%	12%	11%	6%	8%	9%	12%	16%	18%	10%	15%	13%	11%	12%	10%	13%	10%	14%	15%	10%	16%	12%	11%	9%	8%	8%	15%
Drīzāk piekrītu	25%	23%	27%	25%	24%	20%	28%	28%	26%	24%	26%	27%	24%	25%	24%	26%	25%	25%	23%	22%	28%	27%	29%	28%	27%	19%	23%
Drīzāk nepiekrītu	34%	35%	33%	37%	36%	38%	31%	31%	29%	35%	34%	28%	33%	35%	35%	34%	33%	33%	26%	26%	28%	35%	31%	35%	39%	41%	31%
Nemaz nepiekrītu	16%	19%	12%	19%	18%	21%	15%	10%	12%	18%	10%	13%	13%	16%	18%	12%	19%	13%	11%	20%	14%	10%	13%	17%	15%	25%	14%
Grūti pateikt/ nav atbilde	14%	11%	17%	13%	15%	12%	15%	16%	15%	13%	15%	19%	19%	11%	13%	15%	14%	15%	25%	23%	13%	16%	15%	10%	10%	8%	18%

Bāze: visi respondenti ■ ■ - rādītājs ir statistiski nozīmīgi augstāks/zemāks nekā visā izlasē (varbūtība 95%)

PROFILS: Publiski ir izskanējuši dažādi negatīvi apgalvojumi saistībā ar atkrastes vēja parkiem. Ņemot vērā visu, ko Jūs zināt par atkrastes vēja parkiem, lūdzu, atzīmējiet, cik lielā mērā Jūs piekrītat šiem apgalvojumiem.

-Šie vēja parki veicinās krasta eroziju-

Kolonnā %, Vertikālā datu nolasīšana

	Dzimums		Vecums						Reģions					Apdzīvotās vietas tips			Personīgie vidējie ienākumi mēnesī pēc nodokļu nomaksas										
	Visi	Vīrietis	Sieviete	15-24	25-34	35-44	45-54	55-64	65-75	Rīgas reģions	Kurzemes reģions	Zemgales reģions	Latgales reģions	Vidzemes reģions	Rīga	Lielā pilsēta	Maza pilsēta	Lauku apvidus	Līdz 150 EUR	151–350 EUR	351–550 EUR	551–750 EUR	751–1000 EUR	1001–1250 EUR	1251–1500 EUR	1501 EUR vai vairāk	Grūti pateikt / nevēlos atbildēt
Pilnībā piekrītu	9%	9%	8%	4%	7%	8%	10%	12%	12%	8%	12%	9%	10%	8%	9%	11%	8%	8%	12%	9%	9%	8%	11%	9%	9%	4%	10%
Drīzāk piekrītu	21%	17%	25%	23%	22%	20%	18%	23%	21%	21%	20%	26%	21%	21%	20%	23%	19%	23%	20%	19%	23%	22%	20%	22%	19%	15%	26%
Drīzāk nepiekrītu	23%	27%	19%	24%	24%	24%	21%	22%	22%	23%	25%	20%	21%	24%	22%	23%	25%	22%	22%	22%	21%	20%	28%	21%	30%	29%	17%
Nemaz nepiekrītu	9%	14%	4%	7%	8%	10%	11%	8%	9%	10%	7%	7%	9%	10%	10%	7%	9%	10%	3%	7%	10%	11%	6%	12%	11%	15%	6%
Grūti pateikt/ nav atbilde	38%	32%	43%	42%	39%	39%	39%	35%	36%	38%	37%	38%	40%	37%	40%	37%	39%	37%	43%	43%	38%	38%	35%	37%	32%	37%	42%

PROFILS: Publiski ir izskanējuši dažādi negatīvi apgalvojumi saistībā ar atkrastes vēja parkiem. Ņemot vērā visu, ko Jūs zināt par atkrastes vēja parkiem, lūdzu, atzīmējiet, cik lielā mērā Jūs piekrītat šiem apgalvojumiem.

-Šie vēja parki izmainīs vēja plūsmas, kaitējot sporta veidiem (piem., burāšanai, kaitošanai, paraplanēšanai)-

	Dzimums			Vecums						Reģions					Apdzīvotās vietas tips				Personīgie vidējie ienākumi mēnesī pēc nodokļu nomaksas								
	Visi	Vīrietis	Sieviete	15-24	25-34	35-44	45-54	55-64	65-75	Rīgas reģions	Kurzemes reģions	Zemgales reģions	Latgales reģions	Vidzemes reģions	Rīga	Lielā pilsēta	Maza pilsēta	Lauku apvidus	Līdz 150 EUR	151–350 EUR	351–550 EUR	551–750 EUR	751–1000 EUR	1001–1250 EUR	1251–1500 EUR	1501 EUR vai vairāk	Grūti pateikt / nevēlos atbildēt
Pilnībā piekrītu	5%	6%	4%	2%	5%	4%	7%	6%	6%	4%	7%	6%	5%	5%	4%	6%	6%	5%	6%	5%	8%	4%	4%	6%	6%	5%	4%
Drīzāk piekrītu	16%	12%	19%	21%	13%	14%	15%	14%	19%	15%	17%	15%	17%	16%	14%	18%	14%	16%	15%	17%	21%	19%	20%	14%	15%	9%	15%
Drīzāk nepiekrītu	30%	33%	28%	34%	27%	29%	31%	32%	30%	29%	33%	33%	31%	29%	31%	34%	27%	30%	31%	29%	20%	27%	33%	37%	36%	30%	28%
Nemaz nepiekrītu	20%	29%	13%	18%	23%	24%	21%	19%	18%	25%	15%	13%	18%	21%	25%	15%	23%	17%	14%	18%	25%	18%	16%	21%	20%	33%	17%
Grūti pateikt/ nav atbilde	29%	21%	36%	26%	33%	29%	27%	30%	28%	27%	29%	33%	29%	30%	26%	28%	30%	32%	34%	31%	27%	32%	27%	22%	23%	23%	36%

Kolonnā %, Vertikālā datu nolasišana



Bāze: visi respondenti ■ ■ - rādītājs ir statistiski nozīmīgi augstāks/zemāks nekā visā izlasē (varbūtība 95%)

Q11. Kurzemes atkrastes vēja parka izveides idejas atbalstītāji ir minējuši dažādus iespējamus ieguvumus, ko šis vēja parks, gadījumā, ja tas tiktu uzbūvēts, varētu dot Latvijai un tās iedzīvotājiem. Lūdzu, atzīmējiet no šī saraksta visu, ko Jūs uzskatāt par ieguvumiem!

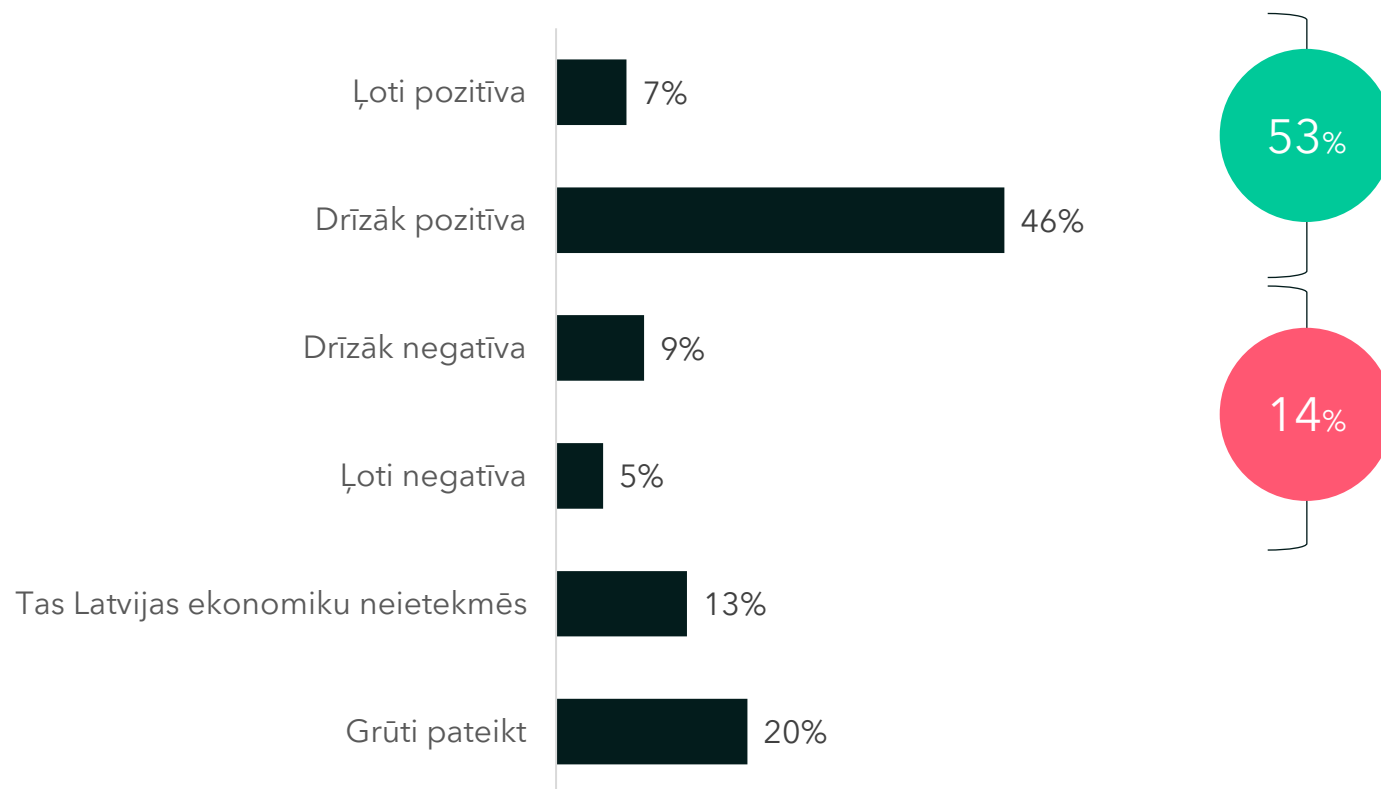


PROFILS: Kurzemes atkrastes vēja parka izveides idejas atbalstītāji ir minējuši dažādus iespējamus ieguvumus, ko šis vēja parks, gadījumā, ja tas tiktu uzbūvēts, varētu dot Latvijai un tās iedzīvotājiem. Lūdzu, atzīmējiet no šī saraksta visu, ko Jūs uzskatāt par ieguvumiem!

	Dzimums		Vecums					Reģions					Apdzīvotās vietas tips			Personīgie vidējie ienākumi mēnesī pēc nodokļu nomaksas												
	Visi	Vīrietis	Sieviete	15-24	25-34	35-44	45-54	55-64	65-75	Rīgas reģions	Kurzemes reģions	Zemgales reģions	Latgales reģions	Vidzemes reģions	Rīga	Lielā pilsēta	Maza pilsēta	Lauku apvidus	Līdz 150 EUR	151–350 EUR	351–550 EUR	551–750 EUR	751–1000 EUR	1001–1250 EUR	1251–1500 EUR	1501 EUR vai vairāk	Grūti pateikt / nevēlos atbildēt	
<i>Kolonnu %, Vertikālā datu nolasīšana</i>																												
Tas nodrošinās lielāku Latvijas enerģētisko drošību	47%	48%	46%	57%	53%	50%	42%	39%	45%	50%	42%	42%	41%	51%	50%	35%	51%	49%	42%	44%	39%	40%	47%	51%	50%	58%	44%	
Tas nodrošinās Latvijas patērētājiem zemākas elektroenerģijas cenas	40%	38%	43%	57%	47%	42%	33%	32%	35%	46%	36%	39%	33%	34%	46%	35%	39%	38%	40%	45%	35%	37%	44%	43%	41%	45%	36%	
Tas Latvijā radīs ap 500 jaunu darbavieta vēja parka būvniecības un darbības laikā	35%	33%	37%	44%	41%	39%	32%	28%	30%	40%	30%	30%	32%	32%	41%	34%	33%	31%	39%	33%	40%	34%	37%	32%	36%	41%	32%	
Tas dos iespēju eksportēt tur saražoto elektroenerģiju	29%	31%	27%	38%	31%	36%	28%	23%	20%	32%	26%	27%	20%	32%	31%	21%	33%	30%	26%	23%	22%	26%	36%	29%	34%	40%	22%	
Tas ļaus Latvijai piesaistīt jaunas tai nepieciešamās investīcijas	25%	26%	23%	31%	28%	31%	20%	17%	23%	28%	21%	25%	18%	23%	28%	21%	26%	23%	19%	25%	20%	25%	25%	22%	28%	32%	22%	
Tas ļaus attīstīt jaunas nozares, piem., ūdeņraža ražošanu	13%	14%	12%	27%	17%	13%	9%	7%	10%	17%	10%	11%	9%	11%	17%	13%	11%	11%	20%	11%	11%	8%	15%	13%	14%	16%	13%	
Tas spodrinās Latvijas starptautisko tēlu	13%	12%	14%	26%	19%	13%	9%	6%	10%	16%	9%	14%	8%	10%	18%	11%	13%	9%	12%	12%	10%	14%	15%	12%	12%	15%	12%	
Tas veicinās ostu un infrastruktūras attīstību	12%	10%	14%	27%	16%	16%	6%	6%	6%	15%	13%	10%	9%	10%	13%	13%	11%	11%	16%	15%	11%	10%	15%	12%	8%	15%	11%	
Tas ļaus radīt ap 50 jaundibinātu uzņēmumu	11%	11%	11%	18%	14%	15%	6%	7%	6%	13%	9%	10%	5%	11%	14%	7%	12%	10%	11%	12%	11%	10%	11%	13%	12%	15%	8%	
Neviens no minētajiem	14%	16%	11%	3%	10%	8%	16%	23%	20%	12%	19%	15%	15%	13%	12%	16%	13%	15%	17%	12%	16%	16%	13%	11%	12%	11%	15%	
Grūti pateikt	14%	10%	18%	9%	11%	12%	16%	15%	20%	13%	13%	14%	18%	14%	12%	16%	13%	15%	14%	15%	13%	17%	12%	14%	12%	6%	19%	

Bāze: visi respondenti   - rādītājs ir statistiski nozīmīgi augstāks/zemāks nekā visā izlasē (varbūtība 95%)

Q12. Nemot vērā visu, ko Jūs par šo ieceri zināt, kāda, Jūsuprāt, būs Kurzemes atkrastes vēja parka ietekme uz Latvijas ekonomiku, gadījumā, ja tas tiks uzcelts?



PROFILS: Nemot vērā visu, ko Jūs par šo ieceri zināt, kāda, Jūsuprāt, būs Kurzemes atkrastes vēja parka ietekme uz Latvijas ekonomiku, gadījumā, ja tas tiks uzcelts?

Kolonnu %, Vertikālā datu nolasīšana

	Dzimums			Vecums						Reģions					Apdzīvotās vietas tips			Personīgie vidējie ienākumi mēnesī pēc nodokļu nomaksas									
	Visi	Vīrietis	Sieviete	15-24	25-34	35-44	45-54	55-64	65-75	Rīgas reģions	Kurzemes reģions	Zemgales reģions	Latgales reģions	Vidzemes reģions	Rīga	Lielā pilsēta	Maza pilsēta	Lauku apvidus	Līdz 150 EUR	151–350 EUR	351–550 EUR	551–750 EUR	751–1000 EUR	1001–1250 EUR	1251–1500 EUR	1501 EUR vai vairāk	Grūti pateikt / nevēlos atbildēt
Ļoti pozitīva	7%	9%	6%	9%	10%	11%	6%	3%	5%	9%	6%	4%	6%	5%	9%	6%	9%	5%	9%	9%	7%	6%	7%	8%	7%	10%	5%
Drīzāk pozitīva	46%	49%	43%	59%	50%	51%	41%	39%	41%	50%	43%	42%	40%	45%	50%	43%	48%	42%	39%	42%	39%	43%	48%	49%	49%	57%	41%
Drīzāk negatīva	9%	9%	9%	9%	8%	7%	9%	12%	10%	8%	9%	11%	9%	10%	8%	10%	9%	10%	5%	10%	10%	8%	12%	9%	11%	5%	10%
Ļoti negatīva	5%	6%	4%	3%	5%	3%	6%	8%	4%	4%	7%	5%	5%	6%	4%	7%	4%	5%	6%	7%	6%	6%	5%	4%	4%	4%	4%
Tas Latvijas ekonomiku neietekmēs	13%	16%	12%	3%	10%	10%	17%	19%	20%	12%	15%	14%	14%	14%	12%	14%	13%	15%	14%	11%	18%	15%	11%	13%	15%	14%	13%
Grūti pateikt	20%	12%	26%	17%	19%	18%	22%	20%	21%	17%	20%	23%	26%	20%	18%	20%	17%	23%	28%	22%	20%	22%	16%	17%	13%	10%	27%

Know your world

We deliver data of the highest quality.

Providing the very best conditions for analysis and crucial decision making.